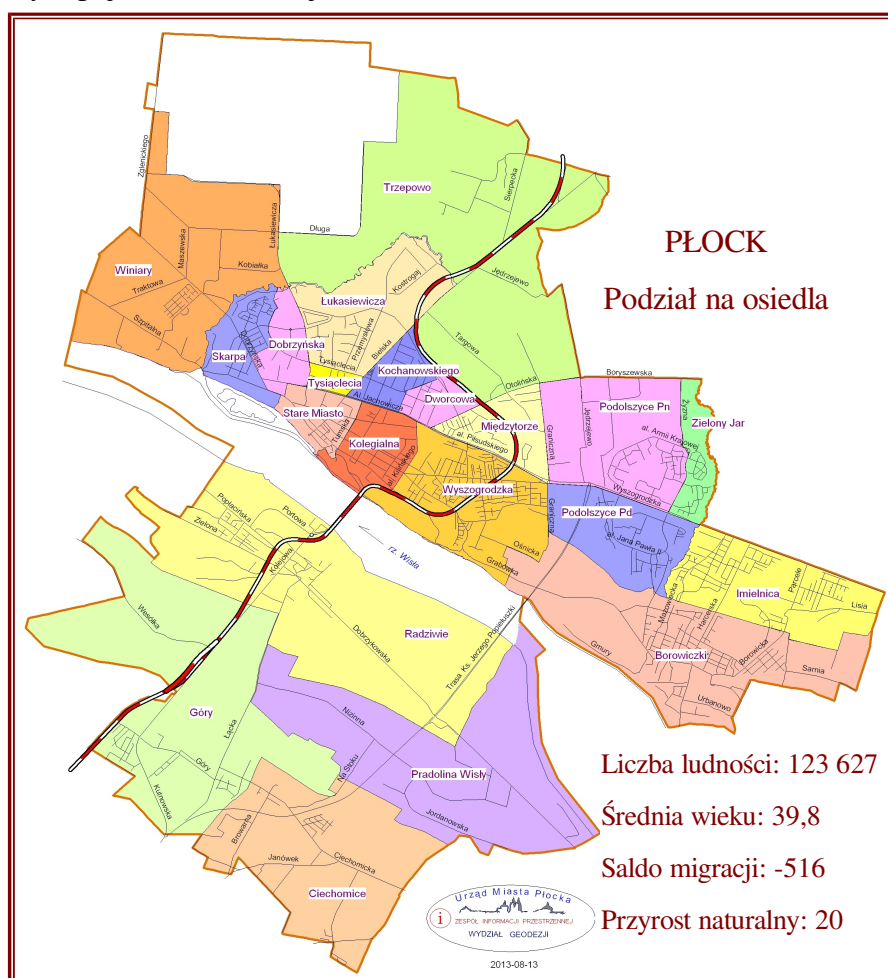


Płock 2012

Płock i jego mieszkańcy

Płock jest jednym z 65 miast na prawach powiatu. Obecne granice miasta zostały ustalone rozporządzeniem Rady Ministrów z 23 grudnia 1996 roku (Dz. U. nr 155 poz. 761). W wyniku przyłączenia obszarów sąsiednich wsi powierzchnia miasta zwiększyła się do 88 km². Na terenie miasta występuje 21 osiedli miejskich.



Pod względem liczby mieszkańców Płock zajmuje wśród 65 miast na prawach powiatów 30. miejsce w kraju - za Elblągiem, a przed Opolem. Zgodnie ze stosowaną przez GUS klasyfikacją należy do grupy miast dużych.

Płock to ośrodek subregionalny w województwie mazowieckim. Zaspokaja potrzeby nie tylko generowane przez własnych mieszkańców, ale również oddziałuje na otoczenie. Najsilniejsze wpływy będą dotyczyły gmin sąsiednich w: Słupnie, Łącku, Nowym Duninowie, Starej Białej i Radzanowie.

Widoczna w ostatnich latach w Polsce migracja z miast do stref podmiejskich nie ominęła także Płocka. Od 2000 roku systematycznie spada liczba

ludności. W ciągu 12 lat zmniejszyła się o blisko 5 tys. osób, mimo utrzymującego się dodatniego przyrostu naturalnego. Z sąsiadujących z Płockiem powiatów tylko powiat ziemski płocki wykazuje wzrost ludności przy ujemnym przyroście naturalnym. Liczba mieszkańców zwiększyła się tutaj o blisko 6 tys.

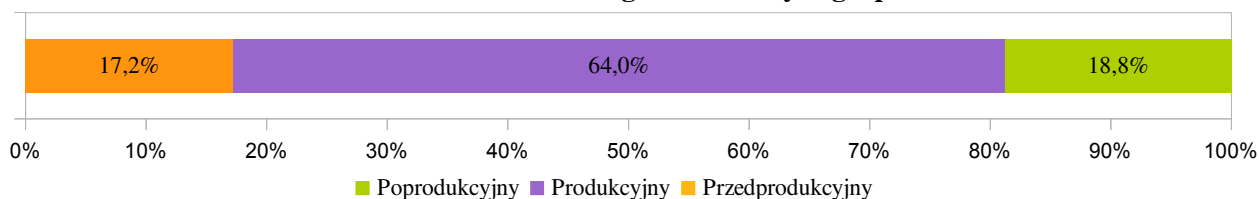
Rezultatem przemian w procesach demograficznych jest zmniejszanie się liczby dzieci i młodzieży (0-17 lat). Ich udział w ogólnej liczbie ludności Płocka w 2012 roku wynosił 17,2% (w 2000 roku – 22,6%). Struktura ludności z uwzględnieniem ekonomicznych grup wieku na przestrzeni lat pokazuje malejący odsetek ludności w wieku przedprodukcyjnym (w ciągu 12 lat jest to spadek o 5,4%) i systematycznie rosnący w wieku poprodukcyjnym (wzrost w analogicznym okresie o 6,9%).

Saldo mieszkańców w latach 2000-2012:

- ✓ Płock: -4 953
- ✓ Słupno: +2 475
- ✓ Stara Biała: +2 040
- ✓ Radzanowo: +1 257

Widoczny jest również bardzo powolny, ale stały spadek liczby mężczyzn i wzrost liczby kobiet. W 2012 roku panowie stanowili 47,3% ogółu mieszkańców. Na 100 płocczan przypadało 111 płocczanek. Przeciętne trwanie życia w miastach podregionu ciechanowsko-płockiego w 2012 roku wynosiło dla mężczyzn 71,6 lat, a dla kobiet – 80,7 lat.

Struktura ludności według ekonomicznych grup wieku

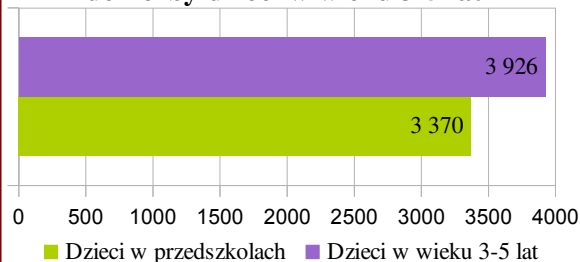


Oświata

W 2012 roku do zlokalizowanych na terenie Płocka szkół i przedszkoli uczęszczały łącznie 29 644 osoby, w tym 4 797 do szkół dla dorosłych. Udział szkół niepublicznych w świadczeniu usług edukacyjnych systematycznie rośnie. W omawianym okresie wyniósł 14,3% w przypadku uczniów szkół przeznaczonych dla dzieci i młodzieży oraz 88,9% w przypadku uczniów szkół dla dorosłych. Łącznie placówki niepubliczne skupiały 28,8% ogółu osób korzystających z usług edukacyjnych świadczonych w Płocku.

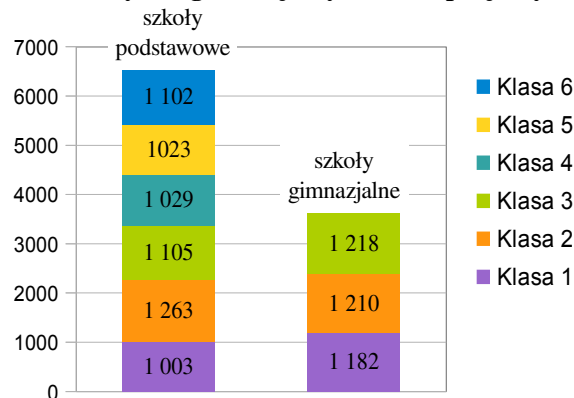
Odsetek dzieci w wieku 3-5 lat objętych wychowaniem przedszkolnym zwiększył się w porównaniu z rokiem poprzednim o 4,6%. W 2012 roku miasto prowadziło 26 przedszkoli, w tym 4 z oddziałami integracyjnymi. Miejsce w nich znalazło 3 692 dzieci. Ponadto w Płocku działało 10 placówek niepublicznych, do których uczęszczało 580 maluchów. Dodatkowo do 13 oddziałów przedszkolnych w szkołach podstawowych przyjęto 347 dzieci.

Liczba dzieci w przedszkolach w stosunku do liczby dzieci w wieku 3-5 lat



W 2012 roku w szkołach podstawowych odnotowano w porównaniu z rokiem ubiegłym spadek liczby uczniów o 2,1%. Gmina prowadziła 18 tego typu placówek, 2 placówki były prowadzone przez inne podmioty. W sumie uczęszczało do nich 6 968 uczniów, w tym 95,3% do szkół prowadzonych przez gminę. W omawianym okresie funkcjonowało na terenie miasta 19 gimnazjów, w tym 5 gimnazjów niepublicznych. Również w tego typu szkołach liczba uczniów zmniejszyła się o 2,3% i wyniosła ogółem 4 041, przy czym 94,3% uczęszczało do szkół publicznych.

Liczba uczniów w gminnych szkołach podstawowych i gimnazjalnych (bez specjalnych)

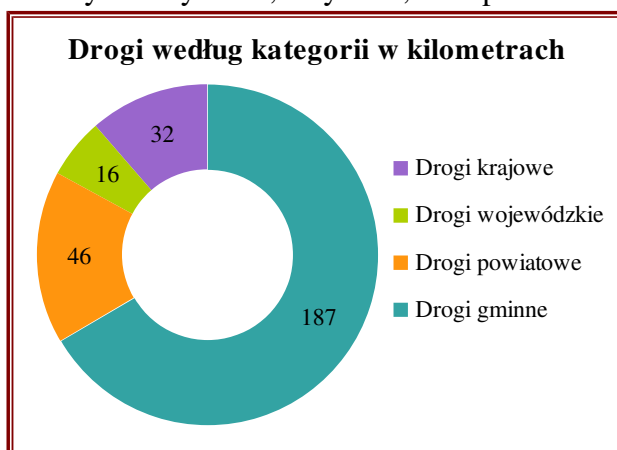
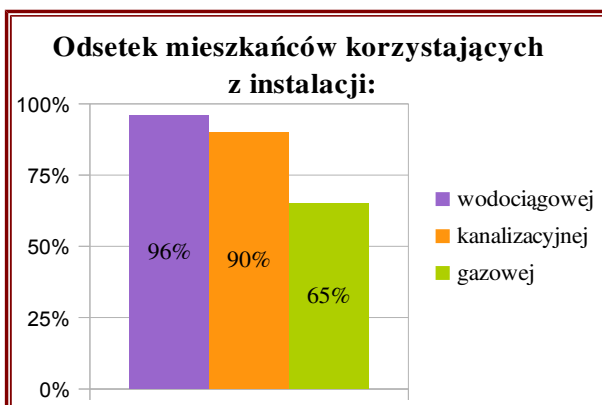


Miasto Płock jest organem prowadzącym ogólnodostępne publiczne szkoły ponadgimnazjalne dla młodzieży i dorosłych. Można wśród nich wyróżnić: 7 liceów ogólnokształcących, 4 licea profilowane, 6 techników, 3 technika uzupełniające, 7 zasadniczych szkół zawodowych, 1 szkoła specjalna przysposabiająca do pracy, 8 szkół policealnych. Tylko jedno liceum ogólnokształcące było samodzielną placówką, pozostałe tworzyły zespoły. Ponadto na terenie Płocka funkcjonuje wiele szkół ponadgimnazjalnych prowadzonych przez inne podmioty. Są to zarówno szkoły dla młodzieży, jak i dla dorosłych. Ogółem z oferty

płockich szkół ponadgimnazjalnych skorzystało ponad 14 tys. osób, w tym 47,2% ze szkół prowadzonych przez miasto. Warto zaznaczyć, iż w ponadgimnazjalnych szkołach publicznych dla młodzieży, uczniowie spoza Płocka stanowią około 40% wszystkich uczących się. Dla tych, którym codzienny dojazd mógł sprawiać kłopot, zakwaterowanie zapewniały 4 internaty.

Infrastruktura

W Płocku podaż w zakresie gospodarki mieszkaniowej kształtowana jest przez spółdzielnie mieszkaniowe, miejskie towarzystwa budownictwa społecznego, developerów oraz bezpośrednio przez ludność. W ostatnich latach najczęściej mieszkań powstawało na osiedlach: Podolszyce Północ, Podolszyce Południe, Imielnica, Borowiczki, Ciechomice i Radziwie. Duży udział w budownictwie mieszkaniowym ma budownictwo indywidualne – na wydanych w 2012 roku 58 pozwoleń na budowę 70 budynków, 60 z nich miało być realizowanych w budownictwie indywidualnym. W omawianym roku wielorodzinne budynki mieszkalne wznoszono przy ulicach: Kazimierza Wielkiego, Jachowicza, Misjonarskiej, Królewieckiej, pl. Dąbrowskiego, Strzeleckiej, Saperskiej, Górnej, Kutrzeby, Jana Pawła II, Armii Krajowej, Boryszewskiej i Żyznej. W sumie w 2012 roku oddano do użytkowania 506 mieszkań w nowych budynkach, w tym 60,3% z przeznaczeniem na sprzedaż lub wynajem.



Rozwój budownictwa mieszkaniowego, podnoszenie standardów i jakości życia mieszkańców wiąże się z systematyczną modernizacją i rozbudową infrastruktury technicznej. W zakresie infrastruktury drogowej w 2012 roku realizowane były takie przedsięwzięcia, jak m.in. budowa ulic: Piaskowej, Brzaskwiniowej, Grabowej, Śliwowej, Swojskiej, Chmielnej czy przebudowa ulic Grabówka i Imielnicka. Rozpoczęto przebudowę jezdni alei Jana Pawła II wraz ze skrzyżowaniami z ulicami Wyszogrodzką i Czwartaków. Przebudowano

nawierzchnię ulic Gmury i Obrońców Płocka 1920 r. Przy wsparciu środków pochodzących ze źródeł zewnętrznych budowano ulicę Graniczną i drogi dojazdowe do drugiej przeprawy mostowej, prowadzono rozbudowę ulicy Otołińskiej wraz z brakującą infrastrukturą oraz przebudowę ulic Dobrzykowskiej i Nadwiślańskiej. W porównaniu z poprzednim rokiem przybyło w zakresie sieci drogowo-ulicznej 2,9 km jezdni i 8,3 km chodników, co dało ostatecznie odpowiednie wartości: 243 km i 273 km. Zwiększyła się także o 56 liczba punktów świetlnych i wyniosła 13 458.

W 2012 roku zarejestrowanych było w Płocku 82 219 pojazdów mechanicznych, w tym 78,2% stanowiły samochody osobowe. Liczba pojazdów ogółem zwiększyła się w ciągu roku o 3 161, a wyłącznie samochodów osobowych o 2 723.

W zakresie zbiorowego transportu pasażerskiego obsługującego miasto, Komunikacja Miejska dysponowała 113 autobusami. Długość tras autobusowych w granicach miasta wynosiła łącznie 288 km, liczba przystanków - 307, a prędkość komunikacyjna autobusów – 23,6 km/h. W ciągu roku autobusy miejskie przewiozły w sumie w granicach miasta 17 mln pasażerów.

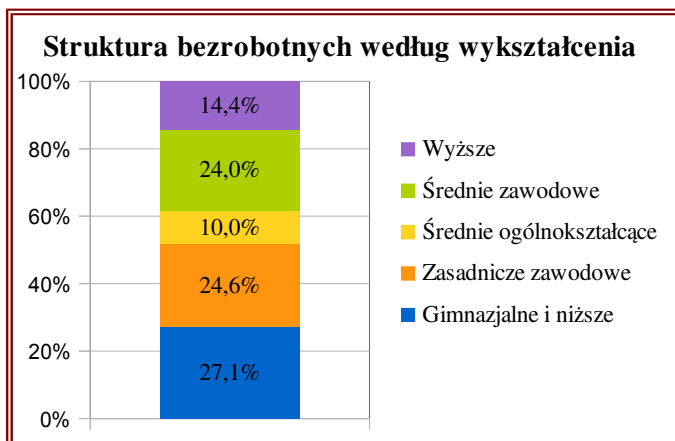
Liczba mieszkańców na 1 pojazd mechaniczny – 1,5; w tym:

- ✓ 1 samochód osobowy – 1,9
- ✓ 1 samochód ciężarowy – 10,6

Rynek pracy

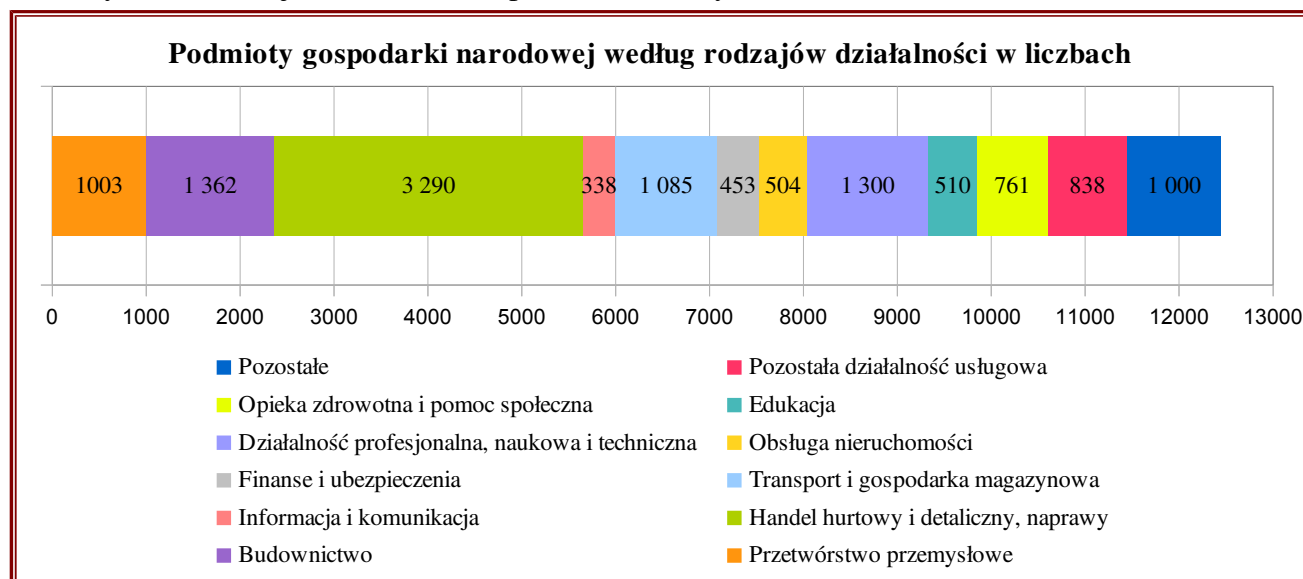
W 2012 roku sytuacja na rynku pracy w Płocku była wynikiem spowolnienia gospodarczego notowanego w Polsce. Liczba płocczan pracujących w głównym miejscu pracy zmniejszyła się w ciągu roku o 2,2% i wyniosła 45 439 osób. Przeciętne miesięczne wynagrodzenia nominalne brutto rosły wolniej niż rok wcześniej. Ostatecznie ukształtowały się na poziomie 4 618 zł, a więc o 4,3% wyższym niż w 2011 roku.

Stopa bezrobocia rejestrowanego w ujęciu rocznym zwiększyła się o 0,8%, osiągając poziom 12,6%. Czwarty rok z rzędu była niższa niż średnia dla Polski (różnica wyniosła w końcu grudnia 0,8%).



Zdecydowaną większość, bo 84,6% ogółu zarejestrowanych bezrobotnych, stanowiły osoby poprzednio pracujące, z czego najczęściej w sekcjach: handel hurtowy i detaliczny oraz naprawa pojazdów samochodowych, włączając motocykle (18,9%), przetwórstwo przemysłowe (14,6%) oraz budownictwo (12,0%). W grudniu 2012 roku do Miejskiego Urzędu Pracy zgłoszono 148 ofert zatrudnienia, a liczba bezrobotnych przypadających na jedną ofertę zmniejszyła się z 86 w 2011 roku do 56.

W końcu grudnia 2012 roku w Płocku zarejestrowane były w rejestrze REGON 12 444 podmioty gospodarki narodowej. Zdecydowaną większość, czyli 12 138 (97,5%) z ogólnej liczby podmiotów, skupiał sektor prywatny. Wśród podmiotów tego sektora 74,5% stanowiły osoby fizyczne prowadzące działalność gospodarczą – przede wszystkim w: handlu i naprawie pojazdów samochodowych; działalności profesjonalnej, naukowej i technicznej; transporcie i gospodarce magazynowej oraz budownictwie. Podmioty sektora publicznego w liczbie 306 stanowiły w Płocku 2,5% zarejestrowanych ogółem i skupione były głównie w dwóch sekcjach obejmujących edukację oraz działalność związaną z obsługą rynku nieruchomości. Na przestrzeni lat widoczny jest wzrost liczby stowarzyszeń i fundacji – od 2000 roku ponad dwukrotnie – do 374.



Utrzymała się tendencja wzrostowa w przypadku spółek handlowych. W 2012 roku ich liczba w porównaniu z rokiem poprzednim zwiększyła się o 5,0% do 1 106. W 121 z nich udziały miał kapitał zagraniczny, to o 2 spółki więcej niż rok wcześniej. Omawiany rok był także czwartym z rzędu, w którym wzrosła liczba spółek cywilnych do 930.

Pod względem liczby pracujących w Płocku przeważają podmioty zatrudniające mniej niż 9 pracowników – w 2012 roku stanowiły 93,9% podmiotów ogółem. Drugi rok z kolei ubyło podmiotów większych o liczbie pracujących od 50 do 249 - w stosunku do 2012 roku było ich o 4 mniej i stanowiły 1,2% ogółem zarejestrowanych. Bez zmian pozostała w Płocku liczba podmiotów mieszczących się w przedziałach od 250 do 999 oraz powyżej 1000 pracujących – było ich odpowiednio 23 oraz 4.

Bezpieczeństwo

W 2012 roku wśród przestępstw dominowały kradzieże, przestępstwa gospodarcze, przestępstwa drogowe i włamania. Ogółem w zakończonych postępowaniach przygotowawczych stwierdzono 3 279 przestępstw, o 11,3% mniej niż rok wcześniej. W większości, stanowiącej 68,5%, były to przestępstwa o charakterze kryminalnym. Wskaźnik wykrywalności sprawców tego typu przestępstw wyniósł dla Płocka 58,6%.

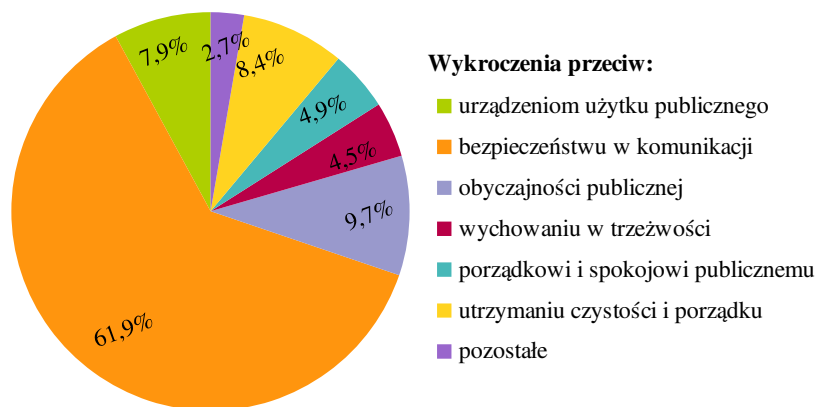
Wskaźnik dla Płocka i powiatu płockiego ziemskiego wykrywalności sprawców przestępstw stwierdzonych – 68,0%; w tym:

- ✓ o charakterze kryminalnym – 56,5%
- ✓ o charakterze gospodarczym – 91,4%
- ✓ drogowych – 99,2%

Zmalała w stosunku do lat poprzednich liczba wypadków drogowych do 154 oraz ich ofiar do 184. Wzrosła nieznacznie liczba kolizji, których do Komendy Miejskiej Policji zgłoszono w sumie 1 643, o 26 więcej niż w 2011 roku. Głównymi sprawcami wypadków byli kierowcy samochodów osobowych, a ich przyczynami: nieudzielenie pierwszeństwa przejazdu bądź przejścia, niebezpieczna prędkość i niezachowanie bezpiecznej odległości.

W porównaniu z rokiem 2011 wzrosła o 8,3% liczba pożarów, których odnotowano w sumie 862. Większość z nich została zakwalifikowana jako pożary małe, najczęściej powstałe w wyniku nieostrożności osób dorosłych w posługiwaniu się otwartym ogniem. Mniej natomiast o około 400 odnotowano miejscowych zagrożeń, a ich ogólna liczba wyniosła 1 182. Spowodowane były one najczęściej niezachowaniem zasad bezpieczeństwa w ruchu środków transportu, silnym wiatrem i nietypowym zachowaniem zwierząt.

Struktura wykroczeń odnotowanych przez Straż Miejską



Strażnicy miejscy w ramach swoich zadań ujawnili ponad 16 tys. wykroczeń i przyjęli 9 tys. zgłoszeń, przede wszystkim dotyczących ruchu drogowego i parkowania pojazdów. Przeprowadzali 105 interwencji i kontroli we współpracy z innymi podmiotami, np. spółdzielniami mieszkaniowymi i administratorami nieruchomości, Inspekcją Transportu Drogowego czy koordynatorem Programu

Rejestracji i Identyfikacji Zwierząt. W omawianym roku odnotowali 702 wspólne służby z policjantami. Nad bezpieczeństwem płocczan czuwają, dofinansowane z budżetu miasta, dodatkowe patrole policji oraz rozwinięty system miejskiego monitoringu wizyjnego, w ramach którego działa 101 kamer rozmieszczonych w różnych punktach miasta. Miasto włączyło się również finansowo w budowę nowej siedziby Komendy Miejskiej Policji w Płocku. Dofinansowało także zakup m.in. czterech samochodów pożarniczych dla Komendy Miejskiej Straży Pożarnej, oraz samochodu ratowniczo-gaśniczego dla Ochotniczej Straży Pożarnej w Płocku – Trzepowie.

Kultura, sport, turystyka

W Płocku, podobnie jak i w całej Polsce, obserwować można stopniowe zmniejszanie się liczby czytelników. Nadal największą grupę stanowią dzieci i młodzież szkolna, a najmniejszą osoby w wieku emerytalnym. Liczba korzystających z bibliotek publicznych jest jednak wciąż znacząca, np. Książnica Płocka tylko na terenie Płocka miała zarejestrowanych w 2012 roku 32 tys. czytelników.

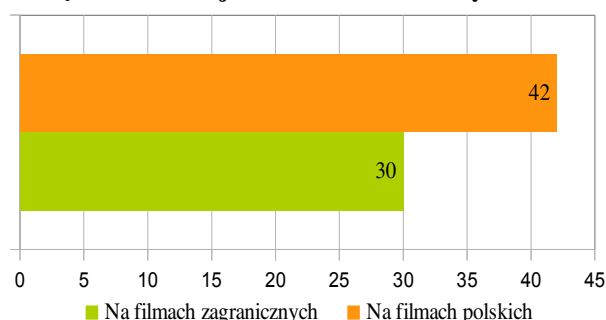
Badania statystyczne potwierdzają, że coraz więcej osób poszukuje informacji i wiedzy w internecie. W Płocku dostęp do bezpłatnego, bezprzewodowego internetu możliwy jest dzięki Płockiej Bezprzewodowej Sieci Informatycznej PloNET. W ramach projektu na terenie miasta działały 24 infokioski oraz 18 HOT-SPOT-ów.

W 2012 roku Muzeum Mazowieckie i Muzeum Diecezjalne odwiedziło łącznie 74 tys. osób. Obie placówki zorganizowały w sumie 834 imprezy oświatowe, takie jak: lekcje muzealne, warsztaty, odczyty, koncerty i konkursy. Teatr Dramatyczny im. Jerzego Szaniawskiego wystawił 232 przedstawienia, w których uczestniczyło 52 tys. widzów. Przeciętnie każde przedstawienie oglądały 222 osoby. Natomiast w Płockiej Galerii Sztuki każdą z 23 ekspozycji obejrzało średnio 356 zwiedzających. W tym samym czasie Płocka Orkiestra Symfoniczna zagrała 360 koncertów dla 54 tys. słuchaczy. Oprócz

Wybrane wskaźniki dotyczące bibliotek publicznych:

- ✓ mieszkańcy na 1 placówkę – 8 242
- ✓ czytelnicy na 1000 mieszkańców – 255
- ✓ księgozbiór na 1000 mieszkańców – 3 390
- ✓ wypożyczenia na 1 czytelnika - 15

Przeciętna frekwencja na seansach filmowych w kinach

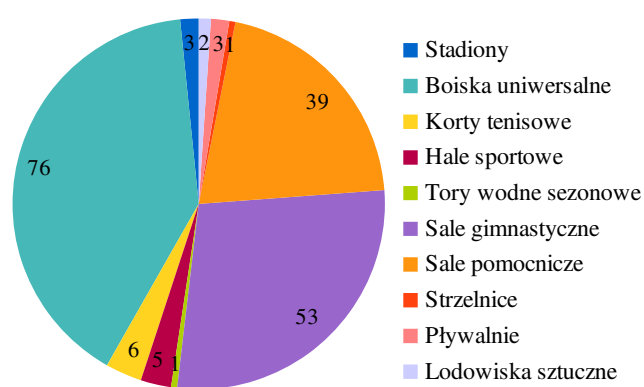


działalności bieżącej i koncertów festiwalowych, które ze względu na charakter i miejsce miały największą widownię, Orkiestra prowadziła z myślą o dzieciach i młodzieży działalność edukacyjną, którą objęła 32 tys. młodych słuchaczy. W 2012 roku funkcjonowały w Płocku 2 kina, dysponujące łącznie 1 833 miejscami na widowni. Na 10 tys. seansów filmowych zgromadziły one 308 tys. widzów. Przeciętna frekwencja wyniosła 32 osoby.

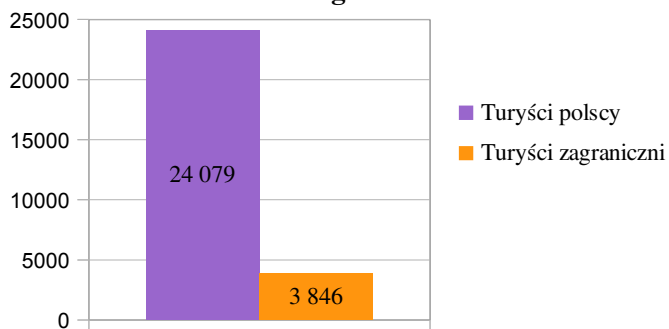
Oprócz instytucji kultury, oferujących różne formy uczestnictwa przede wszystkim w charakterze widza, ogromną rolę odgrywają te, które angażują dzieci, młodzież i dorosłych do twórczej aktywności. W omawianym roku Płocki Ośrodek Kultury i Sztuki przygotował 200 różnego typu ofert, z których skorzystało 200 tys. osób. Przeciętna frekwencja wyniosła 1 000 osób.

Wśród obiektów sportowych wciąż rosnącą popularnością cieszą się w Płocku miejskie pływalnie. W 2012 roku odwiedziło je łącznie 280 tys. osób. Hala Sportowa w Borowiczkach przyjęła 126 tys. osób, a Sala Sportowa przy pl. Dąbrowskiego ponad 80 tys. osób. Na nowo otwartym Zespole Boisk „Orlik” przy ul. IV Pułku Strzelców Konnych odnotowano prawie 32 tys. użytkowników. Działające sezonowo dwa lodowiska odwiedziło łącznie 24 tys. łyżwiarzy, a nad kąpieliskiem „Sobótka” wypoczywało 21 tys. osób. Ogółem z obiektów Miejskiego Zespołu Obiektów Sportowych skorzystało 638 656 tys. osób, czyli o 15,1% więcej niż w 2011 roku. Wzrosła także o 18,0% do ponad 270 tys. liczba uczestników stałych zajęć sportowych

Infrastruktura sportowa w liczbach



Liczba korzystających z noclegów w turystycznych obiektach zbiorowego zakwaterowania



organizowanych przez MZOS, w tym zwłaszcza zajęć nieodpłatnych, z których skorzystało aż o 30,1% osób więcej niż rok wcześniej. Aktywizacji ruchowej płocczan sprzyjać mają również: odbywające się cyklicznie masowe imprezy sportowe, jak np. Bieg Tumski czy Półmaraton Dwóch Mostów, powstająca sieć ścieżek rowerowych, kompleksy „Orlików”, nowoczesne place zabaw dla dzieci oraz zewnętrzne siłownie dla dorosłych.

Według danych GUS w 2012 roku w Płocku zarejestrowanych było 13 turystycznych obiektów noclegowych, w tym 6 hoteli. Na przyjęcie gości przygotowały one łącznie 667 miejsc noclegowych. Z ich usług skorzystało prawie 28 tys. osób, którym udzielono ponad 47 tys. noclegów. Zdecydowana większość turystów zagranicznych (98,6%) wybierała na nocleg hotel. Najczęściej były to osoby przybywające z Niemiec (23,1% ogółu turystów zagranicznych), Włoch (9,3%), Litwy (6,7%) oraz Czech (5,4%). Średni czas pobytu turysty zagranicznego w Płocku wyniósł 2,2 dnia.

Nagrody i wyróżnienia

W 2012 roku Płock znalazł się wśród laureatów kilku konkursów. Oto niektóre z nich.

Oświetlenie świąteczne Starego Rynku i ulic Starego Miasta zostało docenione przez jury „Konkursu na najlepiej oświetloną gminę, miasto i osiedle 2012” organizowanego przez Agencję Soma. Płocką inwestycję wyróżniono nagrodą specjalną za „niekonwencjonalne podejście do realizacji tego przedsięwzięcia polegające na zaangażowaniu młodzieży szkolnej do wykonania elementów dekoracji”. Natomiast w przygotowanym przez Mazowiecką Jednostkę Wdrażania Programów Unijnych zestawieniu „Liderzy wykorzystywania środków unijnych – ranking samorządów Mazowsza” Płock zajął 3. miejsce wśród miast na prawach powiatu pod względem łącznego dofinansowania zatwierdzonych projektów w przeliczeniu na jednego mieszkańca.

Informację opracowano na podstawie danych zgromadzonych przez Referat Strategii i Planowania