

**URZĄD MIASTA PŁOCKA
WYDZIAŁ ZDROWIA I SPRAW SPOŁECZNYCH**

**RAPORT
STANU PROBLEMÓW ALKOHOLOWYCH
W MIEŚCIE PŁOCKU
ZA 2014 ROK**

PŁOCK 2015 r.

SPIS TREŚCI

I.	Wprowadzenie – opis metodologii badania i wskazanie źródeł pozyskania danych	4
II.	Rynek napojów alkoholowych	6
III.	Konsekwencje zdrowotne wynikające z nadużywania alkoholu	14
IV.	Konsekwencje prawne i społeczne związane z niewłaściwym używaniem alkoholu	26
V.	Istniejące zasoby oraz podejmowane działania w sferze profilaktyki uzależnień, rozwiązywania problemów alkoholowych oraz przeciwdziałania przemocy w rodzinie	52
VI.	„Mapa” problemów alkoholowych Płocka wraz z oceną ich ważności	63
VII.	Wnioski końcowe i rekomendacje do dalszych działań	66

Załącznik

Wykaz podmiotów udzielających bezpłatnej pomocy dla mieszkańców Płocka z zakresu profilaktyki uzależnień, rozwiązywania problemów alkoholowych, przeciwdziałania narkomanii oraz przemocy w rodzinie.

- I -

WPROWADZENIE - OPIS METODOLOGII BADANIA

Celem niniejszego opracowania jest przedstawienie i analiza poszczególnych problemów związanych z alkoholem występujących na terenie miasta Płocka oraz określenie ich rozmiarów, co umożliwi podejmowanie adekwatnych działań w ramach lokalnej polityki wobec alkoholu. **Problemy związane z alkoholem są zróżnicowane między poszczególnymi społecznościami lokalnymi dlatego pierwszym krokiem opracowania lokalnych strategii rozwiązywania problemów alkoholowych powinna być lokalna diagnoza.** Służy ona do wyciągnięcia praktycznych wniosków i zaleceń do konstruowania lokalnych programów działań w obszarze rozwiązywania problemów alkoholowych. **Monitoring jest prowadzony w Płocku w sposób systematyczny i dzięki temu możliwa jest obserwacja zmian zachodzących w poszczególnych zjawiskach oraz analiza poszczególnych problemów związanych z piciem alkoholu występujących na terenie miasta.**

Metodologia badania

Niniejszy monitoring koncentrował się wokół następujących obszarów:

- analiza rynku alkoholowego oraz dostępności napojów alkoholowych, rozmiary rynku alkoholowego,
- konsekwencje zdrowotne wynikających z nadużywania alkoholu,
- konsekwencje społeczne spowodowane nadużywaniem alkoholu, w tym zjawisko przemocy domowej w rodzinach, w których występują problemy alkoholowe,
- zasoby w sferze profilaktyki uzależnień, rozwiązywania problemów alkoholowych oraz przeciwdziałania przemocy w rodzinie, w tym zasoby finansowe.

W większości analizowane dane zostały przedstawione w przedziale czasowym kilku lat tak, aby umożliwić uchwycenie dynamiki poszczególnych zjawisk i problemów. Tam gdzie było to możliwe, ze względu na dostęp do danych statystycznych, a także tam gdzie porównanie miało wartość informacyjną i diagnostyczną, przedstawiono problemy miasta Płocka oraz podejmowane działania na tle wybranych **trzech miast województwa mazowieckiego: Radomia, Ostrołęki i Siedlec oraz na tle danych ogólnopolskich.** Samorządy te wybrano ze względu na to, że wszystkie podobnie jak Płock, przed reformą administracji samorządowej posiadały status województwa i obecnie mają status gmin miejskich. Wszystkie znajdują się też obecnie w województwie mazowieckim. Miasta te różnią się znacząco pod względem liczby mieszkańców (stan na dzień 31.12.2014r.) - Radom jest miastem największym – ma 210 860 mieszkańców, potem Płock – 123 626, a w następnej kolejności Siedlce – 76 582 i Ostrołęka 53 463.

Źródłami pozyskania danych były:

- ✓ Dane ilościowe pozyskane od instytucji działających na terenie miasta, które w swojej pracy zajmują się z szeroko rozumianą problematyką alkoholową
 - Miejski Ośrodek Pomocy Społecznej w Płocku,
 - Komenda Miejska Policji w Płocku,
 - Płocki Zakład Opieki Zdrowotnej Spółka z o.o.,
 - Straż Miejska w Płocku,
 - Wojewódzki Samodzielny Zespół Publicznych Zakładów Opieki Zdrowotnej w Gostyninie – Zalesiu,
 - Wojewódzki Szpital Zespolony w Płocku,
 - Ośrodek Opiekuńczo – Wychowawczy w Płocku,
 - Urząd Miasta Płocka,
 - Miejska Komisja Rozwiązywania Problemów Alkoholowych w Płocku,
 - Izba Wytrzeźwień w Płocku,
 - Samodzielny Publiczny Zakład Opieki Zdrowotnej Wojewódzka Stacja Pogotowia Ratunkowego i Transportu Sanitarnego w Płocku,
 - Ośrodek Medyczno – Psychologiczny Vide

Niniejsze dane pozyskano za pośrednictwem Wydziału Zdrowia i Spraw Społecznych Urzędu Miasta Płocka.

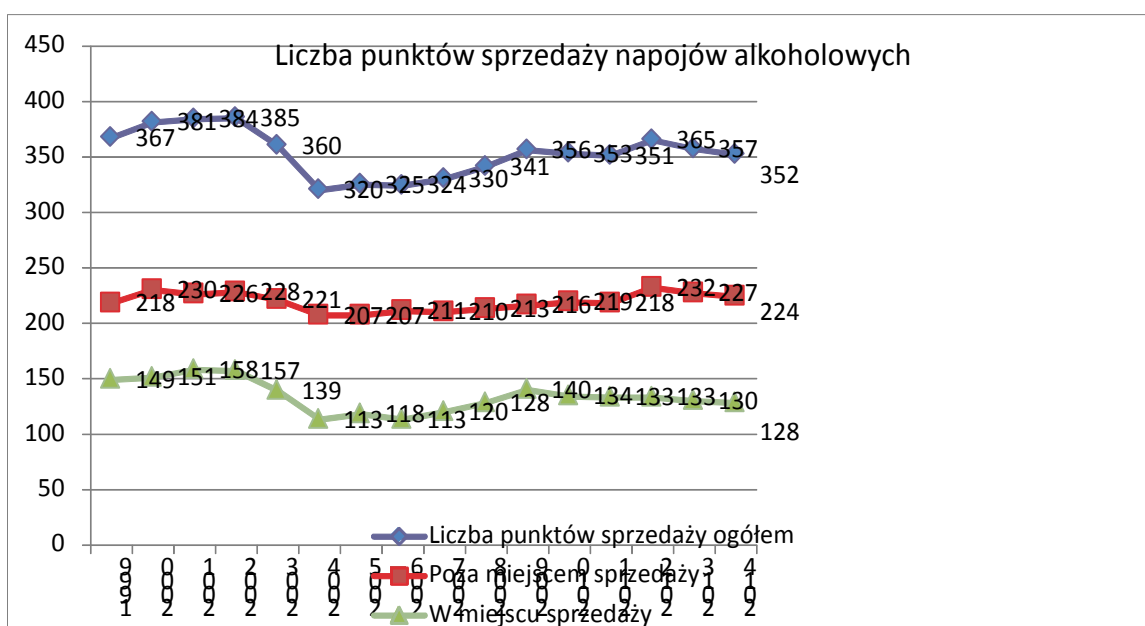
- ✓ Komenda Główna Policji – dane przekazane do PARPA w ramach prac nad Sprawozdaniem z realizacji Ustawy o wychowaniu w trzeźwości i przeciwdziałaniu alkoholizmowi za rok 2014,
- ✓ Ankieta PARPA G1 dla miasta Płocka (lata 2014, 2013, 2012, 2011, 2010, 2009, 2008, 2007) przekazywana corocznie do Państwowej Agencji Rozwiązywania Problemów Alkoholowych w ramach Programu Statystyki Publicznej,
- ✓ Raport stanu problemów alkoholowych w Płocku za rok 2013, 2012, 2011,
- ✓ Ankieta PARPA G1 dla Radomia, Ostrołęki i Siedlec za rok 2014.

Poniższy raport ma przede wszystkim **charakter analiz statystycznych** na podstawie danych ilościowych uzyskanych od poszczególnych instytucji. Analiza jakościowa dotyczy oceny działań profilaktycznych podejmowanych przez miasto.

- II -
RYNEK NAPOJÓW ALKOHOLOWYCH

Punkty sprzedaży napojów alkoholowych

W 2014 roku łączna liczba punktów sprzedaży napojów alkoholowych wyniosła 352, co stanowi spadek w stosunku do roku 2013 o 5 punktów. Zmniejszyła się liczba punktów posiadających zezwolenia na sprzedaż napojów alkoholowych zarówno w miejscu sprzedaży (spadek o 2 punkty) oraz poza miejscem sprzedaży (spadek o 3 punkty). Generalnie na przestrzeni ostatnich trzech lat można zaobserwować tendencje spadkową w liczbie punktów sprzedaży napojów alkoholowych. Dynamikę zmian w obszarze liczby punktów sprzedaży ilustruje wykres 1.



Wykres 1. Liczba punktów sprzedaży napojów alkoholowych ogółem oraz w miejscu i poza miejscem sprzedaży w latach 1999 – 2014.

W Płocku łączny limit punktów sprzedaży, ustalony zgodnie z ustawą przez Miasto Płock, wynosi 370 (220 – limit punktów sprzedaży napojów alkoholowych przeznaczonych do spożycia poza miejscem sprzedaży - sklepy i 150 - limit punktów sprzedaży napojów alkoholowych przeznaczonych do spożycia w miejscu sprzedaży - gastronomia) i nie zmienił się w stosunku do roku ubiegłego. **W porównaniu jednak z limitem obowiązującym w roku 2010 - 274 punkty, limit punktów sprzedaży napojów alkoholowych został zwiększony o 96 punktów, co stanowi wzrost o 35%.**

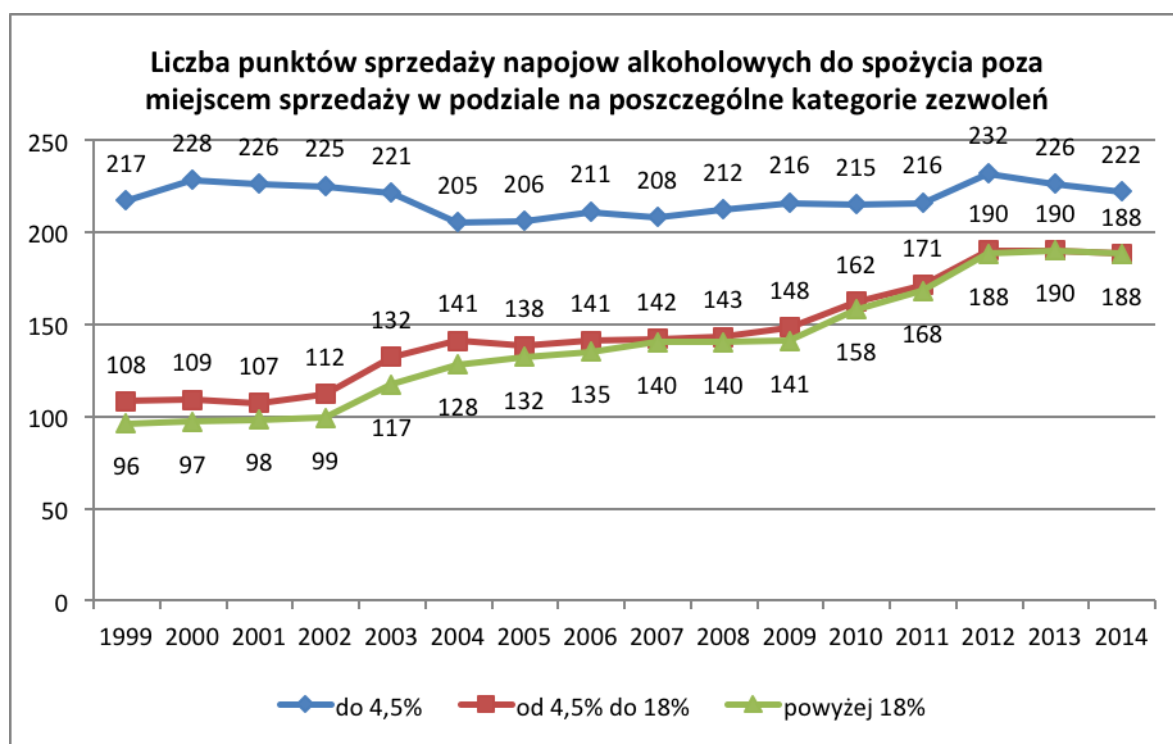
Liczbę punktów sprzedaży napojów alkoholowych z uwzględnieniem miejsca spożycia przedstawia poniższa tabela. Z uwagi na fakt, iż większość punktów sprzedaży oferuje różnego rodzaju alkohole, pozycja „razem” w kolumnach 3 i 7 nie stanowi sumy zawartości kolumn – odpowiednio – 4-6 oraz 8-10. Natomiast kolumna „ogółem” jest sumą kolumn 3 i 7 w poszczególnych wierszach. Dynamikę zmian w zakresie liczby punktów sprzedaży w podziale na poszczególne kategorie zezwoleń ilustrują także wykresy 2 i 3.

**Liczba punktów sprzedaży napojów alkoholowych na terenie miasta Płocka
w latach 1999 – 2014**

Lata	Liczba punktów sprzedaży alkoholu przeznaczonych do spożycia								
	Ogółem	Poza miejscem sprzedaży				W miejscu sprzedaży			
		Razem	wg zawartości alkoholu			Razem	wg zawartości alkoholu		
			do 4,5%	od 4,5% do 18%	pow. 18%		do 4,5%	od 4,5% do 18%	pow. 18%
1	2	3	4	5	6	7	8	9	10
1999	367	218	217	108	96	149	149	85	82
2000	381	230	228	109	97	151	149	85	92
2001	384	226	226	107	98	158	158	91	96
2002	385	228	225	112	99	157	154	81	90
2003	360	221	221	132	117	139	139	65	75
2004	320	207	205	141	128	113	113	61	69
2005	325	207	206	138	132	118	118	60	74
2006	324	211	211	141	135	113	113	61	72
2007	330	210	208	142	140	120	120	69	73
2008	341	213	212	143	140	128	128	66	77
2009	356	216	216	148	141	140	140	65	86
2010	353	219	215	162	158	134	132	73	86
2011	351	217	216	171	168	136	136	76	90
2012	365	232	232	190	188	133	132	72	85
2013	357	227	226	190	190	130	130	71	83
2014	352	224	222	188	188	128	128	68	80

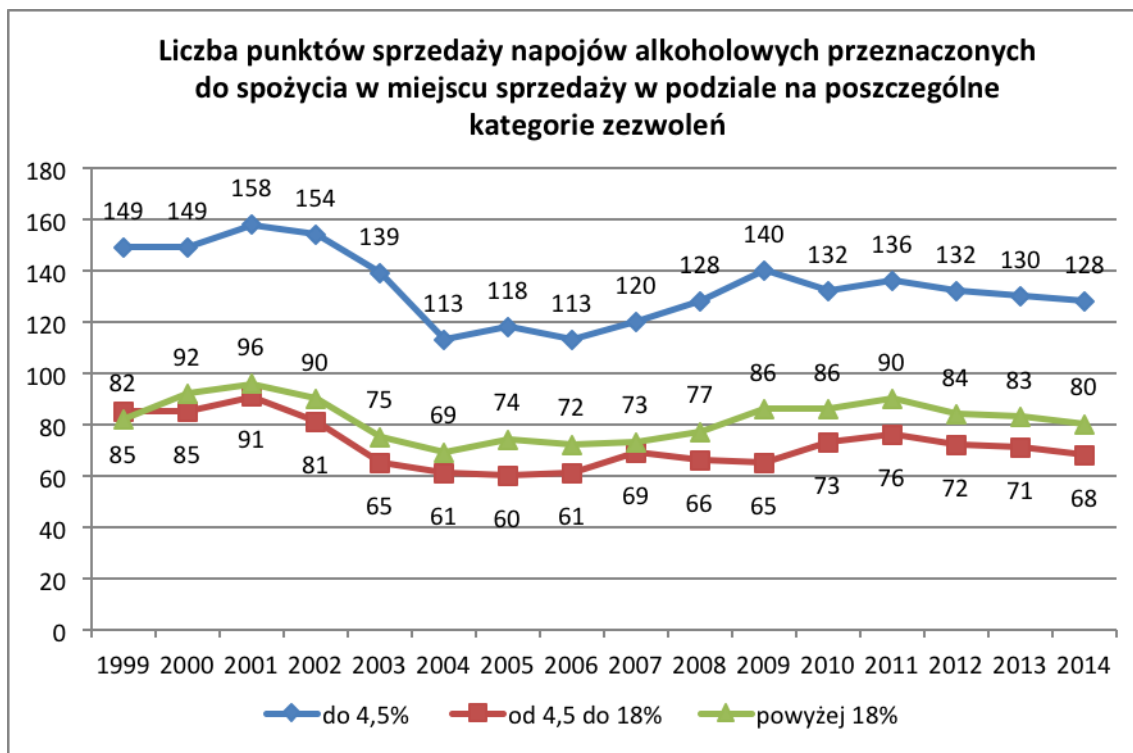
Tabela 1. Liczba punktów sprzedaży napojów alkoholowych na terenie miasta Płocka w latach 1999 – 2014

W roku ubiegłym po raz pierwszy od 2005 roku odnotowano spadek liczby punktów sprzedających napoje alkoholowe o zawartości od 4,5% do 18 % (spadek o 2 punkty). Podobnie zmniejszyła się liczba punktów sprzedających napoje alkoholowe o zawartości powyżej 18% - o 2 punkty w stosunku do roku ubiegłego i pierwszy raz od 1999 roku. Analizując od 1999 roku dostępność punktów sprzedaży napojów alkoholowych przeznaczonych do spożycia poza miejscem sprzedaży, widać że **najbardziej dynamicznie zwiększa się liczba punktów sprzedaży oferujących wysokoprocentowe napoje alkoholowe - o zawartości powyżej 18%.** W analizowanym okresie czyli od 1999 roku odnotowano w tej kategorii zezwoleń wzrost z 96 punktów do 188, co stanowi **wzrost o 96%**. W przypadku punktów sprzedających napoje alkoholowe o zawartości od 4,5% do 18% również odnotowano zwiększenie ze 108 w roku 1999 do 188 w roku 2014, co **stanowi wzrost o 74%**. Liczba punktów sprzedaży napojów o najniższej zawartości alkoholu do 4,5% zmniejszyła się o 4 punkty w stosunku do roku 2013.



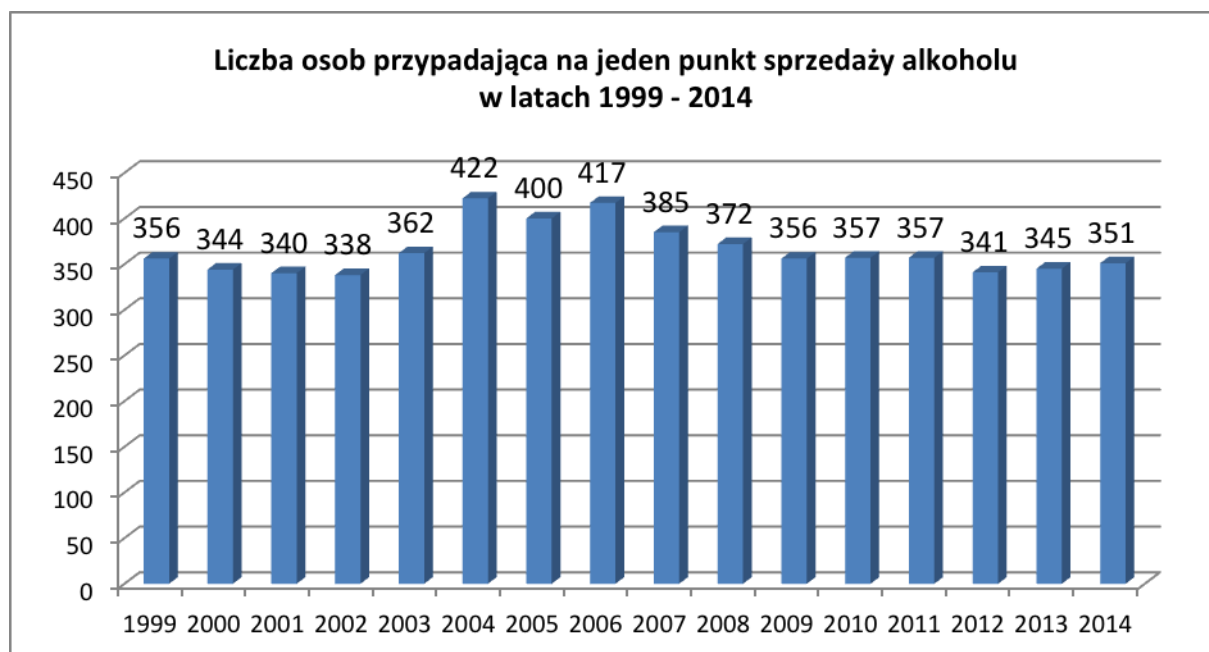
Wykres 2 Liczba punktów sprzedaży napojów alkoholowych przeznaczonych do spożycia poza miejscem sprzedaży w podziale na poszczególne kategorie zezwoleń w latach 1999 - 2014.

W przypadku punktów sprzedaży oferujących napoje alkoholowe do spożycia w miejscu sprzedaży w 2014 roku odnotowano spadek we wszystkich kategoriach zezwoleń. Widać, że jest to tendencja spadkowa od 2011 roku. W przypadku punktów sprzedających napoje o zawartości do 4,5% – spadek o 2 punkty, w przypadku napojów o zawartości od 4,5% do 18% spadek o 3 punkty i powyżej 18% - spadek też o 3 punkty. Dynamikę zmian w tym zakresie ilustruje wykres 3.



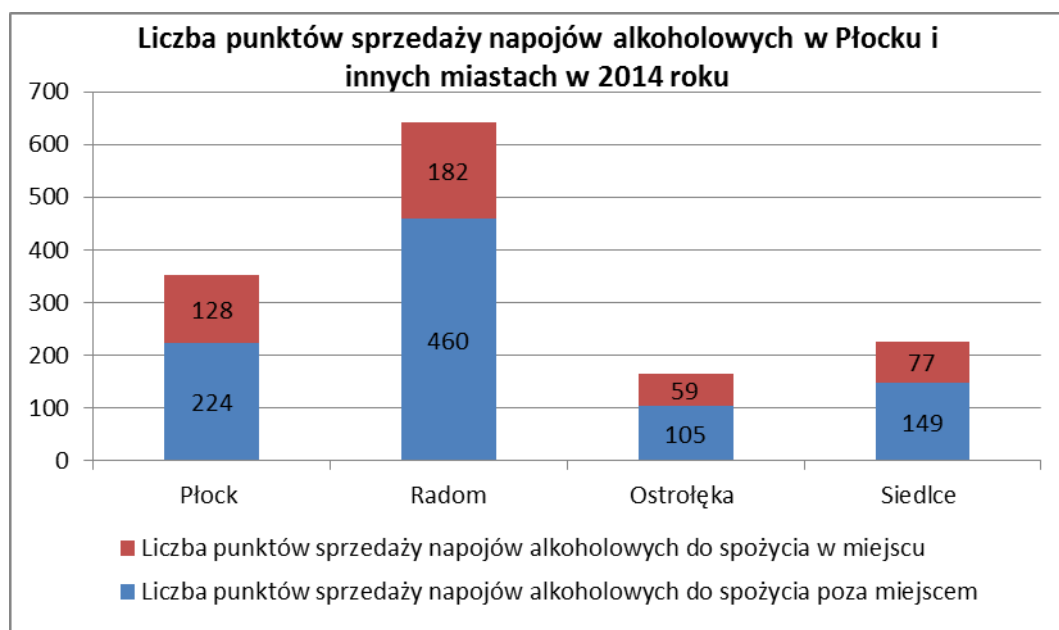
Wykres 3 Liczba punktów sprzedaży napojów alkoholowych przeznaczonych do spożycia w miejscu sprzedaży w podziale na poszczególne kategorie zezwoleń w latach 1999 - 2014.

W Płocku w 2014 roku na jeden punkt sprzedaży napojów alkoholowych (wszystkie punkty sprzedaży alkoholu, zarówno piwa, wina oraz wódki działające na terenie gminy) przypadało 351 mieszkańców (dorosłych i dzieci) i jest to wzrost w porównaniu z ubiegłym rokiem o 6 osób.

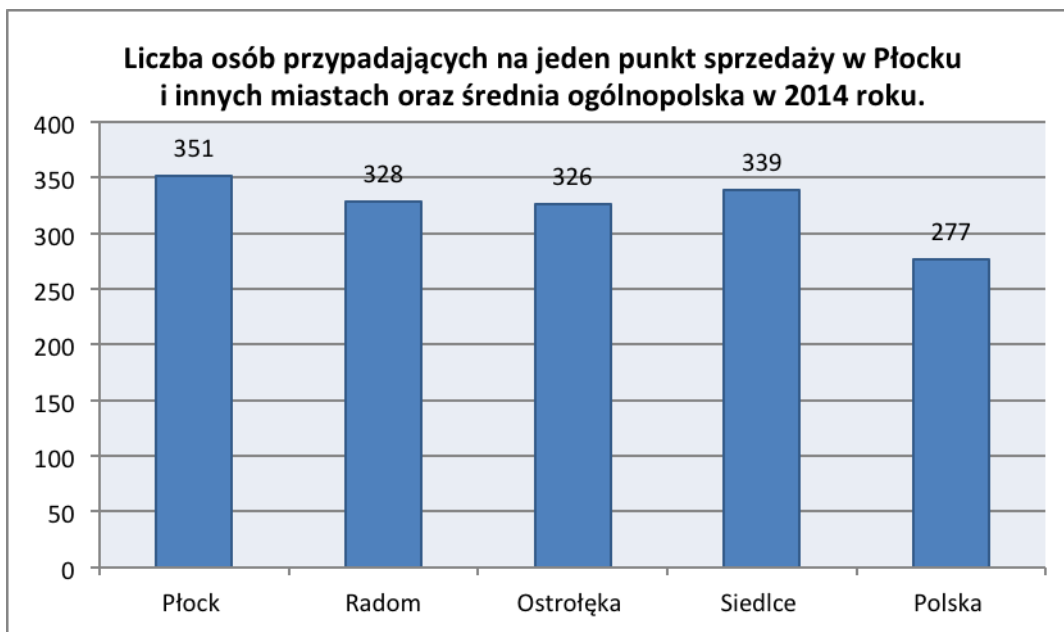


Wykres 4. Liczba osób przypadających na jeden punkt sprzedaży napojów alkoholowych w latach 1999 – 2014.

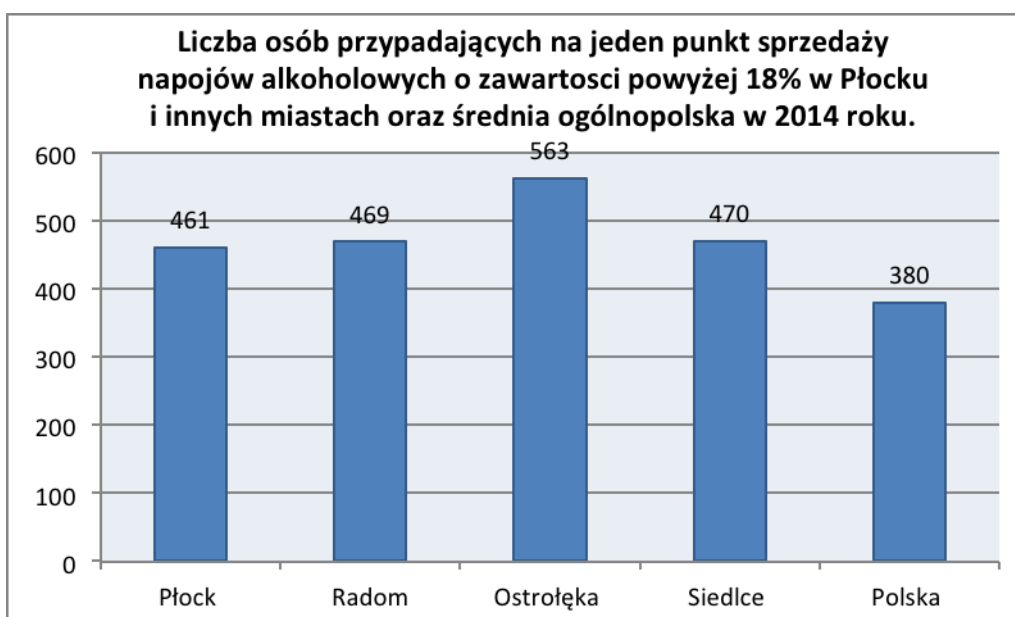
Liczbę punktów sprzedaży w porównywanych miastach przedstawia wykres 5. Biorąc pod uwagę różną wielkość miast wprowadzono wskaźnik - liczba osób przypadająca na jeden punkt sprzedaży napojów alkoholowych, który umożliwia porównywanie. **Pod tym względem Płock z liczbą 351 osób na jeden punkt sprzedaży wypada lepiej niż pozostałe miasta i średnia ogólnopolska.** W roku 2013 na tle pozostałych miast i Polski najlepiej wypadały Siedlce z liczbą 369 osób na jeden punkt sprzedaży. Jednak kiedy odniesiemy liczbę osób do liczby punktów sprzedaży napojów alkoholowych wysokoprocentowych (powyżej 18%) to Płock podobnie jak w roku ubiegłym znajduje się na ostatnim miejscu wśród porównywanych miast (461 osób na jeden punkt sprzedaży), ale jednocześnie wypada lepiej niż średnia ogólnopolska (380 osób). Należy jednak zauważyć, że w porównaniu do roku ubiegłego jest to zmiana korzystna ponieważ w 2013 na jeden punkt sprzedaży w tej kategorii zezwoleń przypadało 451 osób.



Wykres 5. Liczba punktów sprzedaży napojów alkoholowych w Płocku i innych miastach w 2014 roku.



Wykres 6. Liczba osób przypadających na jeden punkt sprzedaży napojów alkoholowych w Płocku i innych miastach oraz średnia ogólnopolska.



Wykres 7. Liczba osób przypadających na jeden punkt sprzedaży napojów alkoholowych o zawartości powyżej 18% w Płocku i innych miastach oraz średnia ogólnopolska.

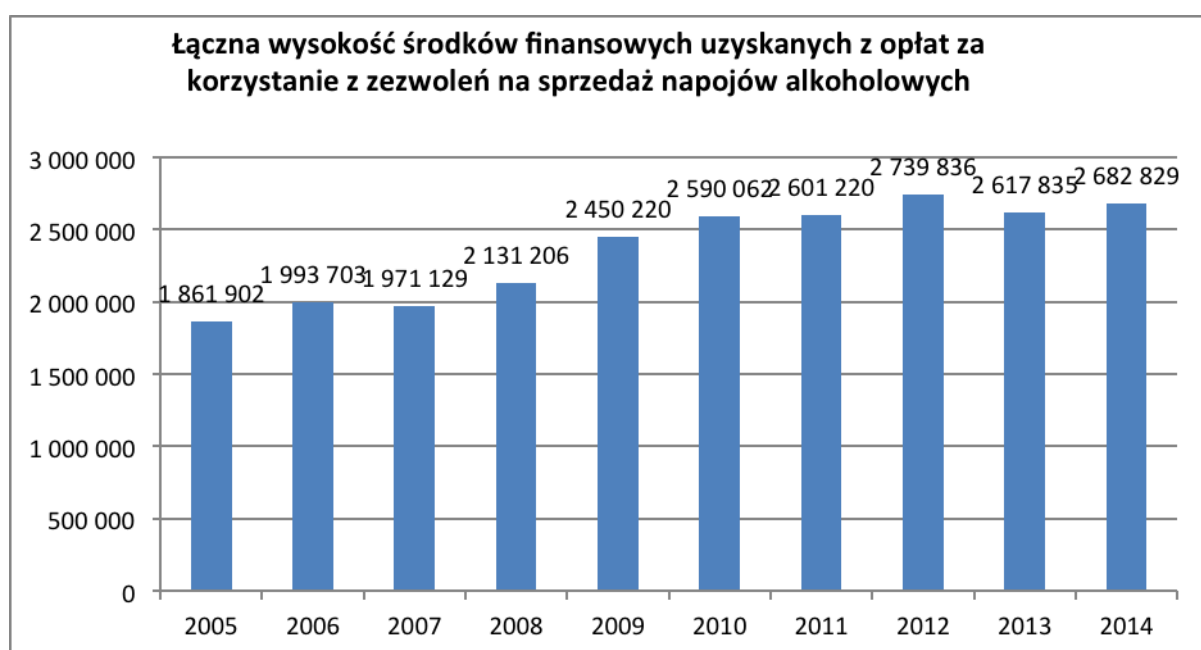
Cofnięcie zezwoleń na sprzedaż napojów alkoholowych

W roku 2014 podobnie jak w latach 2010 - 2013 nie odnotowano żadnego przypadku cofnięcia zezwolenia na sprzedaż napojów alkoholowych. W roku 2009 odnotowano trzy takie przypadki a w roku 2008 dwa przypadki cofnięcia zezwolenia na sprzedaż napojów alkoholowych (podobnie jak w roku 2004 i 2005).

Dochody uzyskane z opłat za korzystanie z zezwoleń na sprzedaż napojów alkoholowych

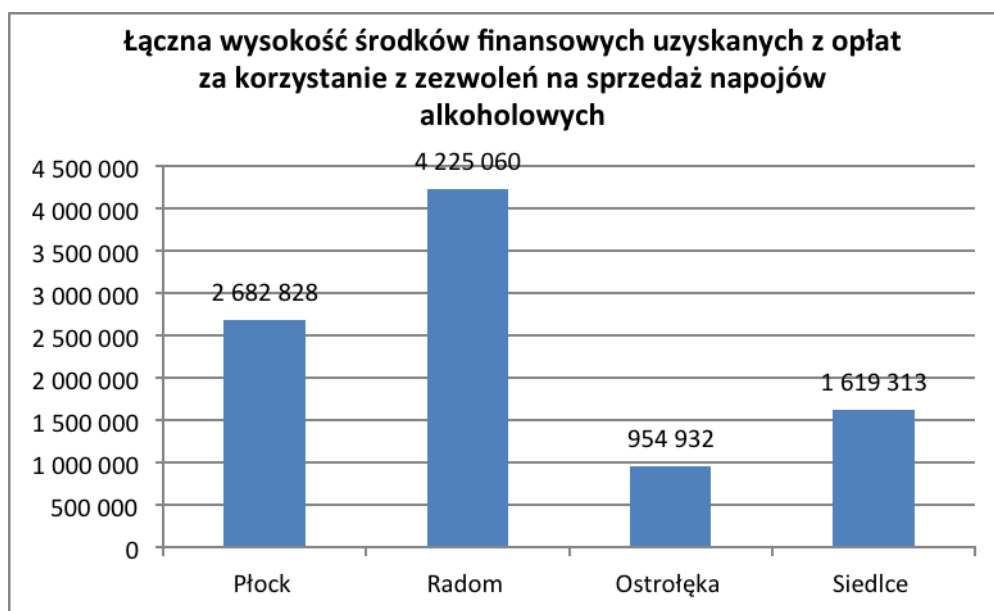
Miasto Płock za korzystanie z zezwoleń na sprzedaż napojów alkoholowych oraz zezwoleń na sprzedaż napojów alkoholowych wydanych przedsiębiorcom, których działalność polega na organizacji przyjęć, a także jednorazowych zezwoleń uzyskało łączne dochody w wysokości 2 682 828,55 zł (na wykresie zaokrąglono kwotę do liczby całkowitej). Jest to wzrost w stosunku do roku 2013 o 64 993 zł czyli o 2,5%. W porównaniu do roku 2005 obecna wielkość dochodów stanowi wzrost o ponad 40%.

Należy podkreślić, że w kontekście obowiązującego systemu naliczania opłat za korzystanie z zezwoleń na sprzedaż napojów alkoholowych, uzyskiwane dochody są bezpośrednio związane ze zwiększeniem liczby punktów sprzedaży napojów alkoholowych oraz zwiększeniem wartości sprzedaży napojów alkoholowych na terenie miasta Płocka, natomiast spadek dochodów z sytuacją odwrotną.

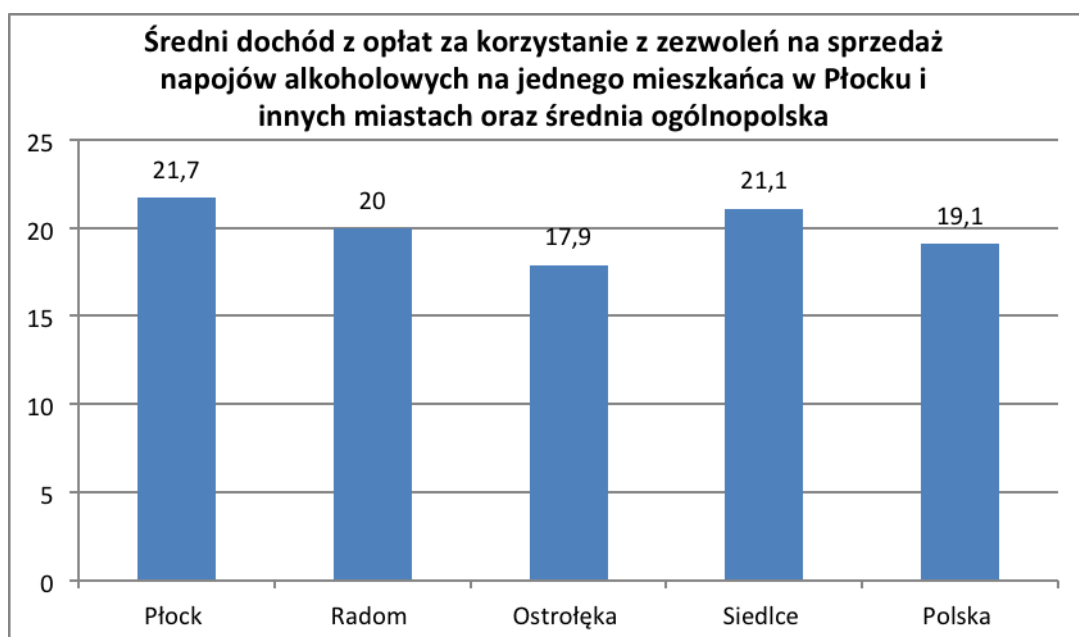


Wykres 8. Łączna wysokość środków finansowych uzyskanych z opłat za korzystanie z zezwoleń na sprzedaż napojów alkoholowych w latach 2005 – 2014.

W porównaniu z innymi miastami Płock uzyskuje dochody wyższe niż Siedlce i Ostrołęka i niższe niż Radom, co odpowiada wielkościom poszczególnych miejscowości. Wskaźnikiem, który umożliwia porównanie jest dochód przypadający na jednego mieszkańca. Pozwala to uniknąć zakłóceń związanych z różnicami w zakresie liczby mieszkańców w poszczególnych miastach. Widać, że najwyższy dochód uzyskuje Płock – 21,7 zł (w roku ubiegłym 21,2 zł, następnie Siedlce – 21,1 (w roku 2013 – 20,1), potem Radom – 20 zł (w roku ubiegłym 18,8 zł) i Ostrołęka - 17,9 (rok 2013 - 17,3). Średnia ogólnopolska to 19,1 zł (w 2013 – 18,6 zł). W każdym z miast oraz w skali ogólnopolskiej średni dochód na jednego mieszkańca w roku 2014 w stosunku do 2013 wzrósł od 0,5 zł do 1,2 zł.



Wykres 9. Łączna wysokość środków finansowych uzyskanych z opłat za korzystanie z zezwoleń na sprzedaż napojów alkoholowych w Płocku i innych miastach.



Wykres 10. Średni dochód z opłat za korzystanie z zezwoleń na sprzedaż napojów alkoholowych na jednego mieszkańca w Płocku i innych miastach oraz średnia ogólnopolska.

KONSEKWENCJE ZDROWOTNE WYNIKAJĄCE Z NADUŻYWANIA ALKOHOLU

Zaburzenia związane ze spożywaniem alkoholu wywołują szkody zdrowotne u osób pijących, jak również członków ich rodzin. W Płocku funkcjonują podmioty udzielające pomocy osobom nadużywającym alkoholu bądź uzależnionym, które dysponują danymi na temat rozmiarów problemów alkoholowych oraz przemocy w rodzinie.

1. Dane Poradni Profilaktyki i Leczenia Uzależnień Płockiego Zakładu Opieki Zdrowotnej Spółka z o.o.

Poradnia świadczy usługi w zakresie diagnozy i porad, psychoterapii indywidualnej i grupowej, konsultacji psychiatrycznych. Świadczy usługi na rzecz uzależnionych od alkoholu, hazardzistów, dorosłych dzieci alkoholików (DDA) oraz osób związanych emocjonalnie z kimś uzależnionym lub chcących mu pomóc.

Największą liczbę pacjentów (tabela poniżej) poradnia przyjmowała w latach 1997-2001 (od 1250 do prawie 1500 pacjentów rocznie). Od 2002 roku liczba pacjentów w ciągu roku ustabilizowała się na poziomie nieco powyżej 1000.

Natomiast w 2012 roku poradnia przyjęła zdecydowanie mniej pacjentów niż w latach ubiegłych – 729 osób i w 2013 roku liczba przyjęć pozostała na podobnym poziomie – 803 osoby, a w 2014 roku odnotowano dalszy spadek liczby pacjentów – 690 osób (tabela poniżej). W 2014 roku, podobnie jak w roku poprzednim, liczba pacjentów pierwszorazowych pozostała na niezbyt wysokim, w porównaniu ze średnią wieloletnią, poziomie – 206 osób. Liczba pacjentów zobowiązanych do leczenia wzrosła w stosunku do roku ubiegłego (z 71 do 112 osób).

Lata	Pacjenci ogółem	Leczeni po raz pierwszy	Zobowiązani do leczenia
1995	1 057	289	93
1996	1 132	302	124
1997	1 257	343	150
1998	1 366	303	168
1999	1 464	328	270
2000	1 417	334	241
2001	1 354	374	176
2002	1 105	245	134
2003	1 108	206	115
2004	905	191	106
2005	1 070	291	140
2006	1 055	307	115
2007	1 052	x	212
2008	1 029	x	225
2009	1 026	311	263
2010	1 129	384	248
2011	1 067	361	186
2012	729	165	187
2013	803	246	71
2014	690	206	112

x – brak danych

W stosunku do lat poprzednich odsetek najmłodszych pacjentów – w wieku 19-29 lat pozostał nie zmieniony (w latach 2012 i 2013 - 12%, w 2014 – 11%). W 2014 roku kobiety stanowiły 19% pacjentów Poradni i wszystkie były leczone z powodu uzależnienia od alkoholu. Natomiast wśród mężczyzn, 4 było leczonych z powodu nadużywania alkoholu.

Kilkadziesiąt osób uzależnionych od alkoholu skorzystało w 2014 roku z oferty wykraczającej poza zakres podstawowej opieki zdrowotnej: 25 osobom (w tym 9 kobietom) udzielono porad indywidualnych a 59 osób (w tym 24 kobiety) uczestniczyło w zajęciach grupowych.

W 2014 roku z pomocy w związku ze współuzależnieniem skorzystało w sumie 77 osób (w tym 5 mężczyzn). Ponad to dziewięciu kobietom udzielono porad indywidualnych, a 17 pań uczestniczyło w zajęciach grupowych. Były to zajęcia dodatkowe - nie finansowane przez NFZ.

2. Dane z Pododdziału Leczenia Alkoholowych Zespołów Abstynencyjnych Płockiego Zakładu Opieki Zdrowotnej Spółka z o.o.

Pododdział Leczenia Alkoholowych Zespołów Abstynencyjnych prowadzi leczenie farmakologiczne i diagnostyczne osób z zespołem abstynencyjnym oraz motywowanie do dalszej terapii uzależnienia.

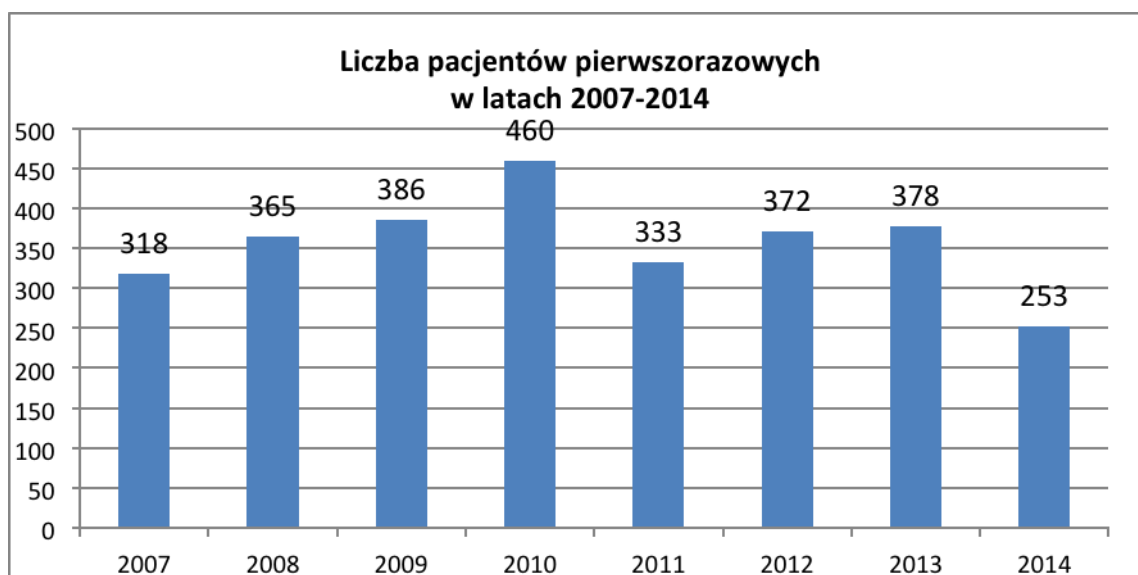
Ogółem w 2014r. hospitalizowano 484 osoby uzależnione od alkoholu, w tym 447 mężczyzn. Natomiast od 2007 roku proporcje między hospitalizowanymi kobietami i mężczyznami utrzymują się na stałym poziomie, a mężczyźni stanowią około 90% wszystkich pacjentów.

W 2014 roku, w porównaniu z latami poprzednimi, wyraźnie zmalała liczba pacjentów bezdomnych (12 osób), podczas gdy w latach 2011-2013 takich osób było powyżej 30.

W 2014 roku, zostały zmienione – ujednolicone z innymi placówkami - kategorie w jakich sprawozdawany jest wiek pacjentów. Te informacje zostaną więc przedstawione zbiorczo, z danymi z innych placówek, w dalszej części raportu.

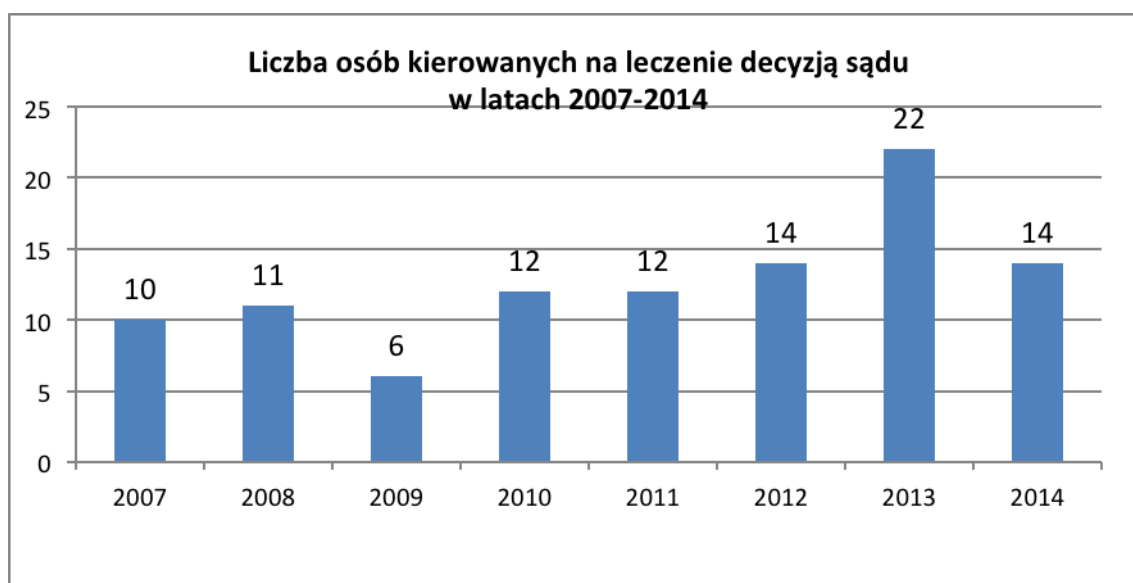
Dane przekazane przez Płocki Zakład Opieki Zdrowotnej (zebrane w 2014 roku od 31% pacjentów (w 2013 roku udało się pozyskać takie informacje od 46%)) wskazują również na brak znaczących zmian w zakresie wykształcenia oraz źródła utrzymania pacjentów.

Wykres poniżej przedstawia liczbę pierwszorazowych hospitalizacji w ostatnich 8 latach. Jak widać, po wyraźnym spadku w 2011 roku, w 2014 roku nastąpił kolejny spadek liczby przyjęć pierwszorazowych.



Wykres 11. Liczba pacjentów pierwszorazowych w latach 2007 - 2014.

Niektórzy pacjenci na Pododdział Leczenia Alkoholowych Zespołów Abstynencyjnych kierowani są na przymusowe leczenie decyzją sądu (wykres poniżej). Jak widać, po chwilowym wzroście w 2013 roku, liczba tych pacjentów utrzymuje się na podobnym poziomie kilkunastu osób w ciągu roku.

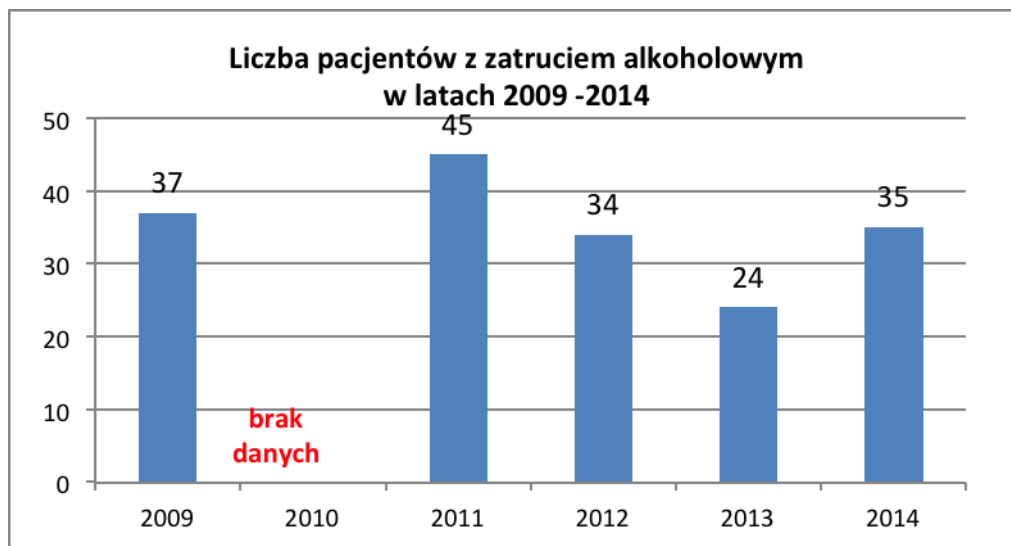


Wykres 12. Liczba osób skierowanych na leczenie decyzją sądu w latach 2007 - 2014.

3. Dane Wojewódzkiego Szpitala Zespołowego w Płocku

W roku 2014 w Wojewódzkim Szpitalu Zespołowym w Płocku z powodu zatrucia alkoholowego leczono 35 osób. Zestawienie danych z lat 2009-2014 wskazuje na niewielkie wahania trendu liczby przyjęć z powodu zatrucia alkoholowego (od 24 osób w 2013 do 45 osób w 2011 roku). W 2009 i 2011 roku odnotowano po 1 zgonie (brak danych za 2010 rok) natomiast w 2012 i 2014 roku zmarło po 6 osób. W 2013 roku nie odnotowano żadnego zgonu z powodu zatrucia alkoholem.

Podobnie jak w latach 2012 i 2013, dane z 2014 roku przekazane z Wojewódzkiego Szpitala Zespołowego zawierają informacje na temat wieku pacjentów. Osób niepełnoletnich (0-18 lat) – było 10 (w 2013 – 8, a w 2012 -6), od 19 do 29 roku życia – 2 (w 2013 – 4 ,a w 2012 -5), między 30 a 64 rokiem życia – 21 osób (w 2013 – 12, a w 2012 - 19). W 2014 roku, wśród pacjentów było 14 kobiet (a w 2013 roku – 8).

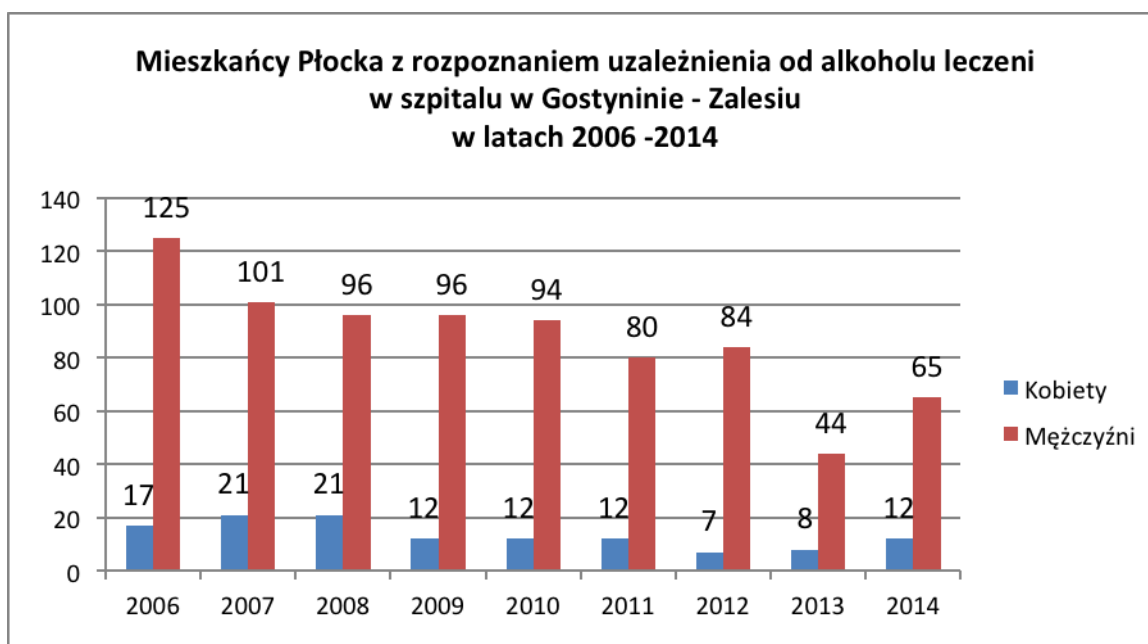


Wykres 15. Liczba pacjentów z zatruciem alkoholowym w latach 2009 – 2014.

4. Dane Wojewódzkiego Samodzielnego Zespołu Publicznych Zakładów Opieki Zdrowotnej w Gostyninie – Zalesiu.

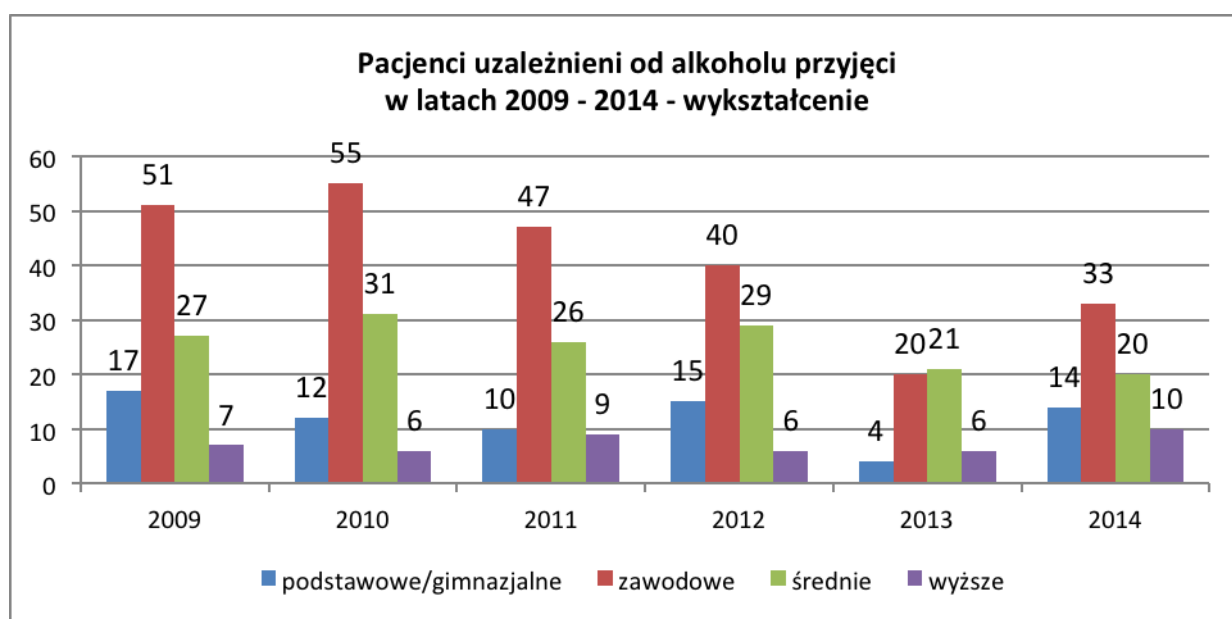
Podobnie jak w latach poprzednich, w 2014r. mieszkańcy Płocka uzależnieni od alkoholu podejmowali również leczenie w Wojewódzkim Samodzielnym Zespole Publicznych Zakładów Opieki Zdrowotnej w Gostyninie – Zalesiu. Prowadzony jest tam Całodobowy Oddział Terapii Uzależnienia od Alkoholu, który realizuje podstawowy program psychoterapii uzależnienia od alkoholu, mający na celu wyposażenie pacjentów w wiedzę i umiejętności potrzebne do zachowania abstynencji. Leczenie na tym oddziale ma charakter psychoterapii grupowej i indywidualnej. Z kolei Oddział Leczenia Alkoholowych Zespołów Abstynencyjnych prowadzi leczenie pacjentów uzależnionych od alkoholu i innych substancji psychoaktywnych.

Poniższy wykres przedstawia liczbę mieszkańców Płocka uzależnionych od alkoholu korzystających z leczenia w Gostyninie - Zalesiu na przestrzeni ostatnich 9 lat. Jak widać, od 2006 do 2013 roku, ogólna liczba osób leczonych w Szpitalu systematycznie malała (142 osoby w 2006 roku i 52 osoby w roku 2013), by w 2014 roku wzrosnąć do 77 osób. Wśród hospitalizowanych niezmiennie dominują mężczyźni. W 2013r. stanowili oni 85% ogółu pacjentów a w 2014 – 84%.



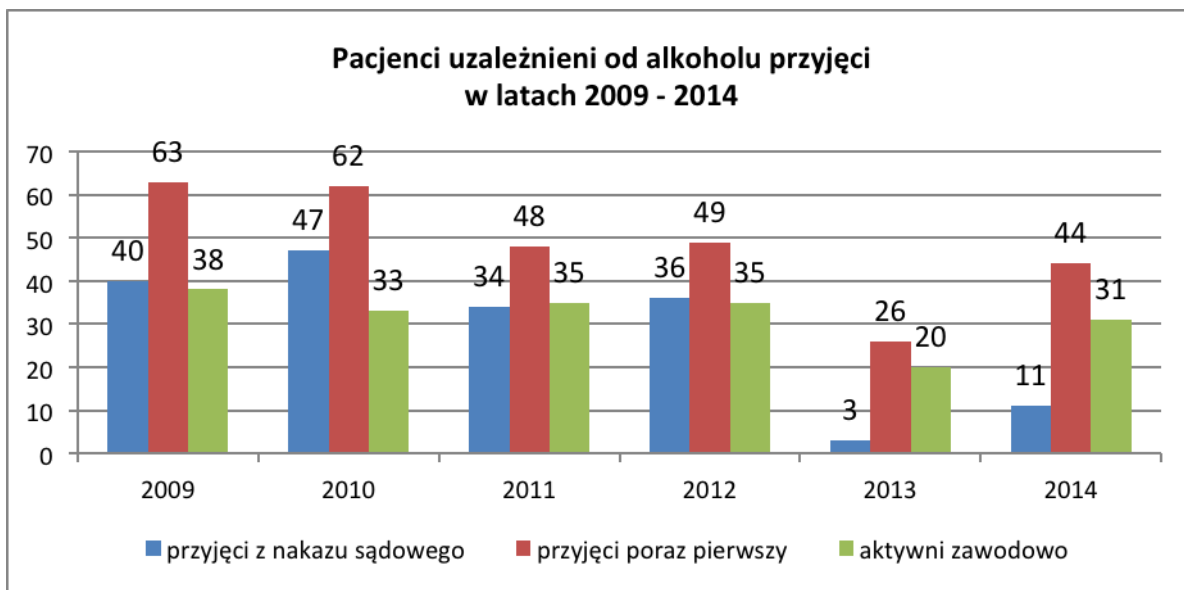
Wykres 16. Mieszkańcy Płocka z rozpoznaniem uzależnienia od alkoholu leczeni w szpitalu Gostyninie – Zalesiu w latach 2006 – 2014.

Na wykresie przedstawionym poniżej zawarte są informacje odnośnie wykształcenia pacjentów szpitala przyjętych w latach 2009-2014. Tak jak w poprzednich latach (z wyjątkiem roku 2013), w 2014 roku najliczniejszą grupę stanowiły osoby z wykształceniem zawodowym.



Wykres 17. Pacjenci uzależnieni od alkoholu przyjęci w latach 2009 – 2014 – według wykształcenia.

Jak widać na poniższym wykresie, w latach 2013-2014 w porównaniu z wcześniejszym okresem, znacznie mniej było pacjentów przyjętych z nakazu sądowego.



Wykres 18. Pacjenci uzależnieni od alkoholu przyjęci w latach 2009 – 2014 według poszczególnych kategorii – nakaz sądowy, pierwszorazowi, aktywni zawodowo.

5. Dane Ośrodka Medyczno-Psychologicznego „VIDE”

W 2014 roku realizowane były zajęcia wykraczające poza zakres podstawowej oferty terapeutycznej finansowane przez Urząd Miasta Płocka w ramach zadań Miejskiego Programu Profilaktyki i Rozwiązywania Problemów Alkoholowych, w tym:

1. Dla osób uzależnionych (terapia indywidualna i grupowa) – 18 osób (6 kobiet i 12 mężczyzn),
2. Dla osób współuzależnionych (terapia indywidualna i grupowa) - 17 osób (16 kobiet, 1 mężczyzna).

Spółka odmówiła przekazania pozostałych danych.

6. Dane Wojewódzkiej Stacji Pogotowia Ratunkowego i Transportu Sanitarnego w Płocku.

Według danych otrzymanych z Wojewódzkiej Stacji Pogotowia Ratunkowego i Transportu Sanitarnego w Płocku (dane dotyczą nie tylko mieszkańców Płocka), w roku 2014 interweniowano do 1185 osób, w tym do mężczyzn – 1011, do kobiet – 174.

Poniższa tabela zawiera zestawienie informacji na temat wieku i płci pacjentów. Nie zostały w niej uwzględnione wszystkie osoby pod wpływem alkoholu, wobec których pogotowie interweniowało w 2014 roku, ponieważ w przypadku 27 kobiet i 243 mężczyzn wiek był „trudny do ustalenia”.

**Pacjenci Wojewódzkiej Stacji Pogotowia Ratunkowego i Transportu Sanitarnego
w latach 2006-2014**

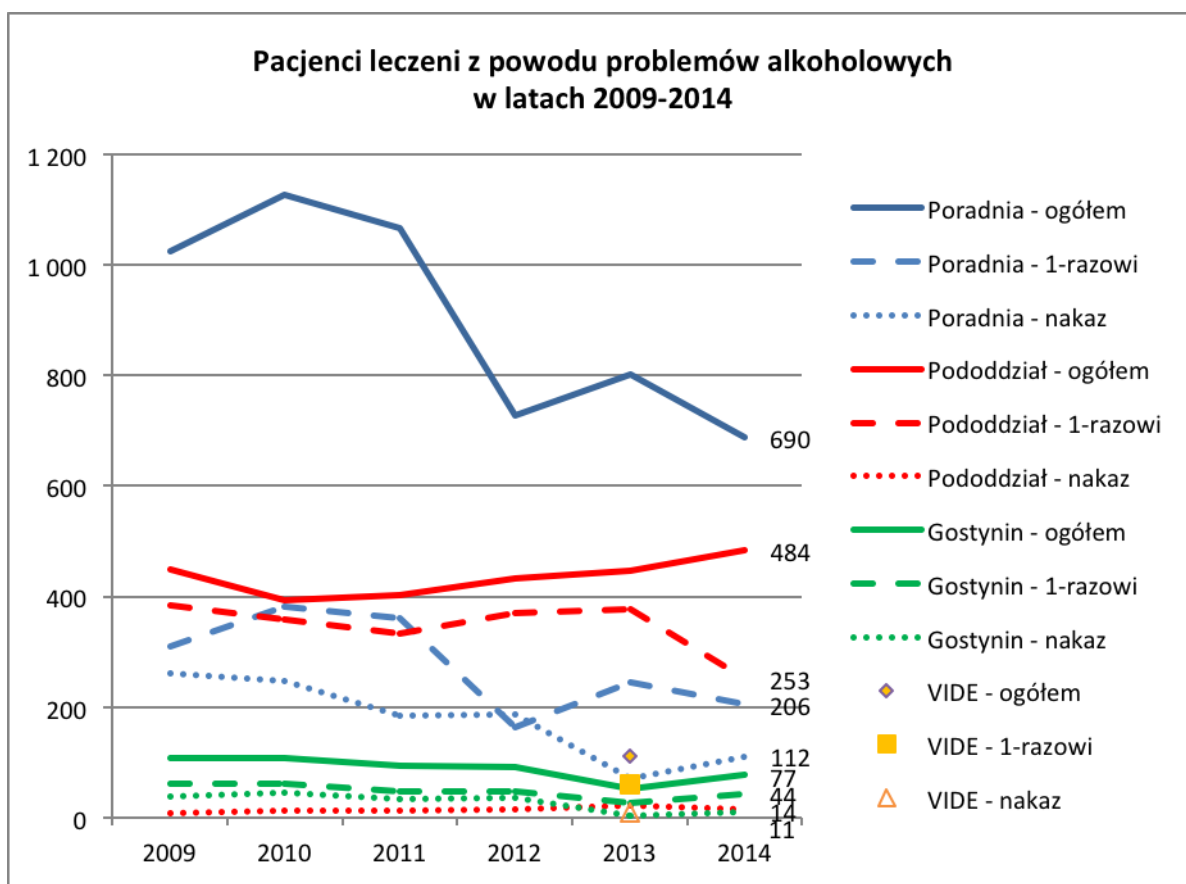
	Liczba interwencji																	
	kobiety									mężczyźni								
Wiek	2006	2007	2008	2009	2010	2011	2012	2013	2014	2006	2007	2008	2009	2010	2011	2012	2013	2014
0-14	3	1	0	1	2	0	0	3	5	10	6	5	4	4	4	2	1	1
15-18	7	12	9	11	18	7	2	7	6	22	19	18	22	20	15	10	11	11
19-25	22	36	29	34	27	21	17	13	14	159	135	120	164	174	153	67	69	54
26-30	34	47	42	51	41	30	21	31	15	165	176	169	304	361	319	73	135	67
31-40	60	52	49	47	40	29	35	91	22	450	406	363	487	449	382	204	452	201
41-50	208	171	150	149	175	145	76	66	55	510	610	614	802	730	651	569	249	163
51-60	54	41	40	36	28	20	34	36	24	374	331	219	241	253	255	207	237	173
61-70	6	4	3	5	7	7	17	17	6	66	59	44	51	35	28	67	104	79
71 +	8	1	2	1	2	1	4	2	0	33	29	20	14	19	17	21	24	19
Razem	402	365	324	335	340	260	206	266	147	1789	1771	1572	2089	2045	1824	1220	1282	768

Tabela 2. Pacjenci Wojewódzkiej Stacji Pogotowia Ratunkowego i Transportu Sanitarnego w latach 2006-2014.

Do pijanych dzieci i nastolatków (do 18 roku życia) Pogotowie Ratunkowe w 2014 roku wyjeżdżało 23 razy, czyli podobnie do roku 2013 (22 razy) a częściej niż w 2012 roku.

7. Podsumowanie danych na temat przyjęć pacjentów z problemem alkoholowym w placówkach specjalistycznych w Płocku

Poniższy wykres przedstawia zestawienie danych z lat 2009-2014 z trzech placówek leczniczych Płocka: Poradni Profilaktyki i Leczenia Uzależnień, Pododdziału Leczenia Alkoholowych Zespołów Abstynencyjnych Płockiego Zakładu Opieki Zdrowotnej Spółka z o.o. oraz Ośrodka Medyczno – Psychologicznego „Vide” oraz Wojewódzkiego Samodzielnego Zespołu Publicznych Zakładów Opieki Zdrowotnej w Gostyninie – Zalesiu. Jak widać, ogólna liczba pacjentów wszystkich placówek w 2014 roku zmalała w stosunku do roku 2013. W 2014 roku przyjęto też mniej pacjentów, którzy po raz pierwszy trafili na leczenie z powodu nadużywania alkoholu. Wzrosła natomiast liczba pacjentów przyjmowanych na leczenie z nakazu sądowego.

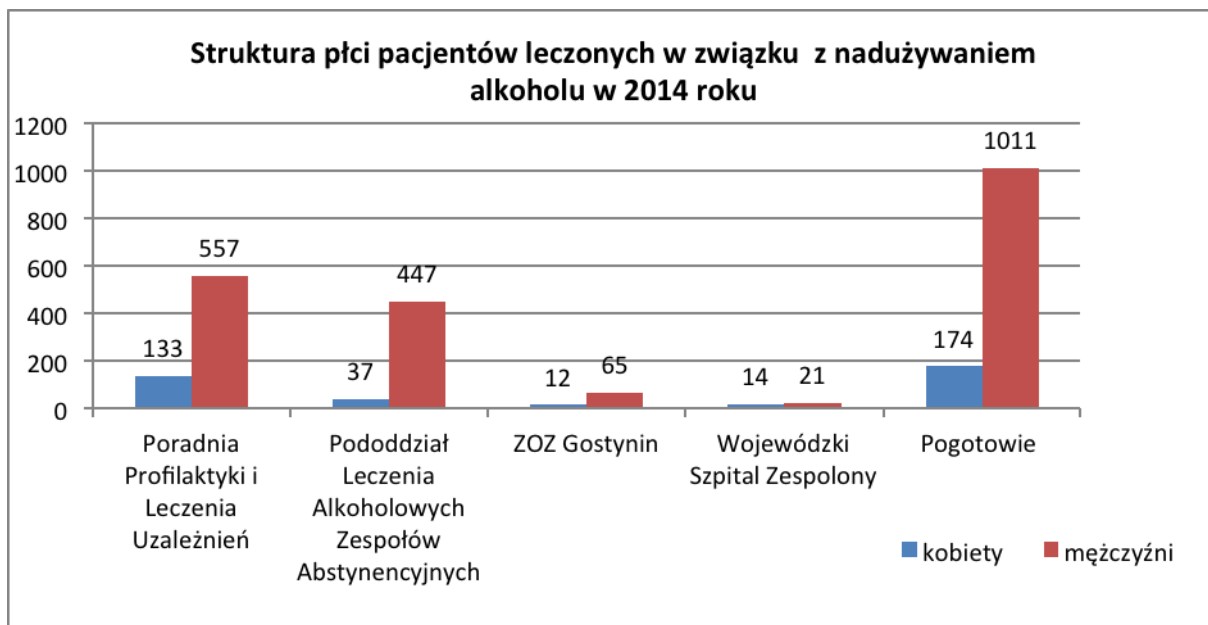


Wykres 19. Pacjenci leczeni z powodu problemów alkoholowych – podsumowanie.

W 2014 roku, Płockie placówki zajmujące się leczeniem osób nadużywających alkoholu zaczęły dostarczać dane zgromadzone w sposób umożliwiający więcej, niż w latach poprzednich, porównań między nimi.

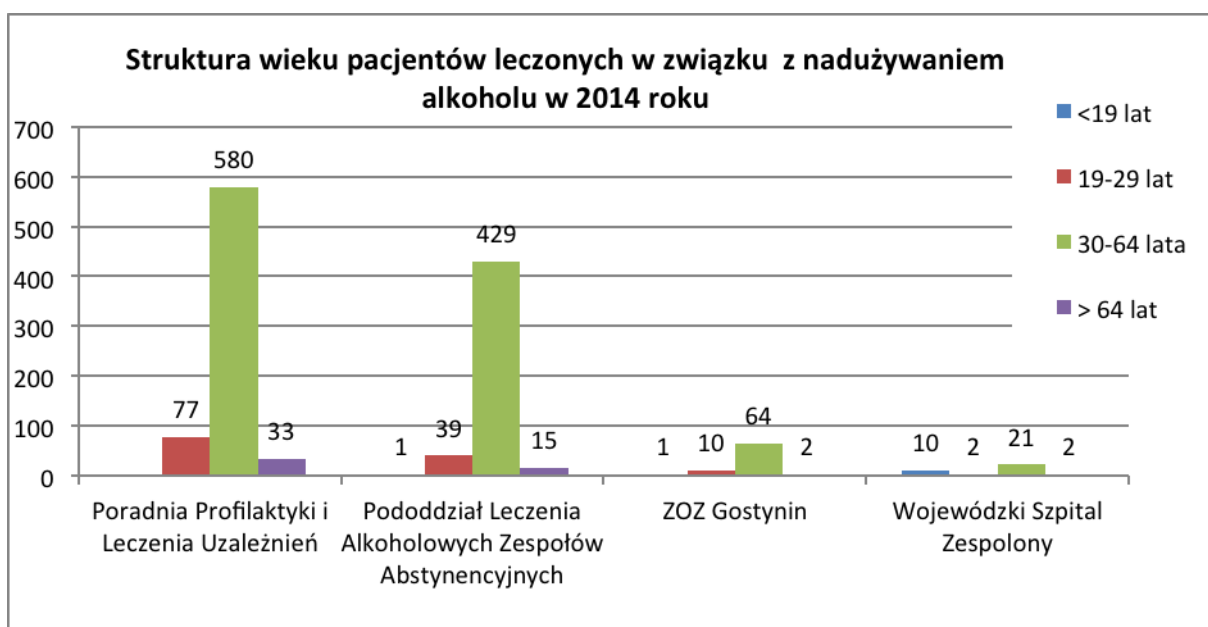
I tak, jak widać na poniższym wykresie, między placówkami występują wyraźne różnice w proporcji leczonych kobiet i mężczyzn. Kobiety leczone z powodu zatrucia alkoholem w Wojewódzkim Szpitalu Zespolonym w Płocku, stanowiły w 2014 roku aż 40% wszystkich pacjentów przyjętych w związku z problemem alkoholowym. Proporcjonalnie najmniej kobiet, bo tylko 8% ogólnej liczby pacjentów, było natomiast w Pododdziale Leczenia Alkoholowych Zespołów Abstynencyjnych Płockiego Zakładu Opieki Zdrowotnej.

Może to świadczyć o większym zagrożeniu kobiet doraźnymi, negatywnymi konsekwencjami upijania się i mniejszym ryzyku rozwoju uzależnienia. Z drugiej jednak strony, takie proporcje mogą odzwierciedlać wyłącznie fakt rzadszego, w porównaniu z mężczyznami, korzystania przez kobiety z pomocy terapeutycznej w przypadku uzależnienia od alkoholu.



Wykres 20. Struktura płci pacjentów leczonych w związku z nadużywaniem alkoholu w 2014 roku.

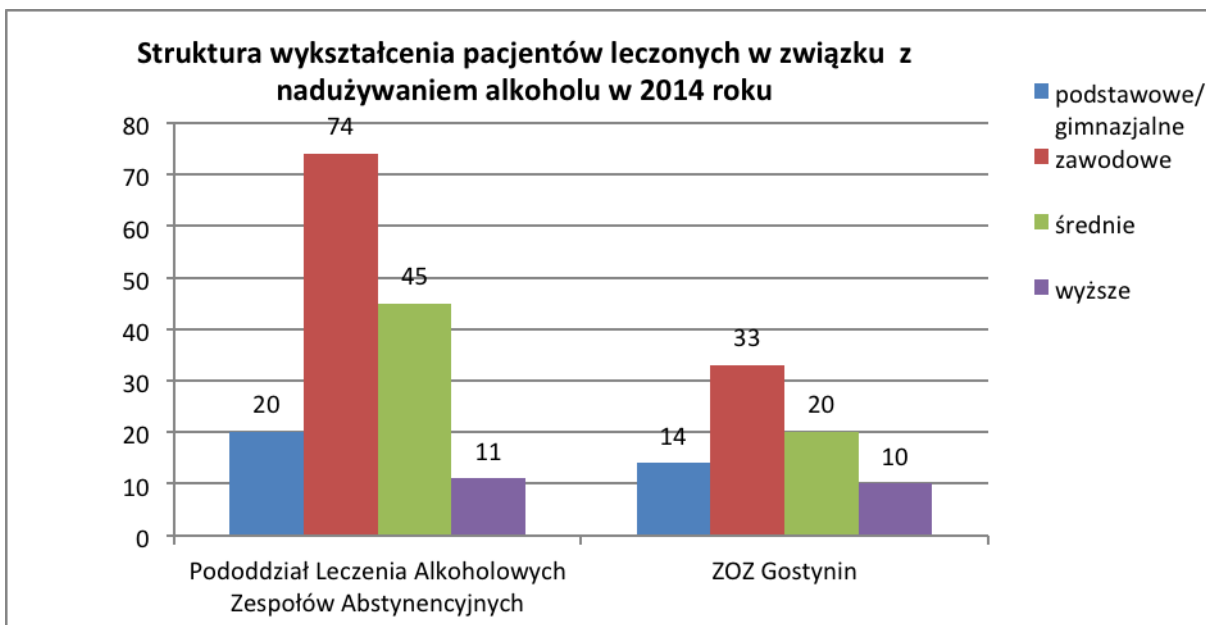
Porównanie wieku pacjentów poszczególnych placówek wskazuje, że najwięcej przedstawicieli najmłodszej grupy wiekowej (do 19 roku życia) trafiło do Wojewódzkiego Szpitala Zespolonego w związku z zatruciem alkoholowym (29% wszystkich pacjentów). Młodzi dorośli (19-29 lat) częściej trafiali do Poradni Profilaktyki i Leczenia Uzależnień lub do Szpitala w Gostyninie (odpowiednio 11% i 13% wszystkich pacjentów), niż do innych placówek.



Wykres 21. Struktura wieku pacjentów leczonych w związku z nadużywaniem alkoholu w 2014 roku.

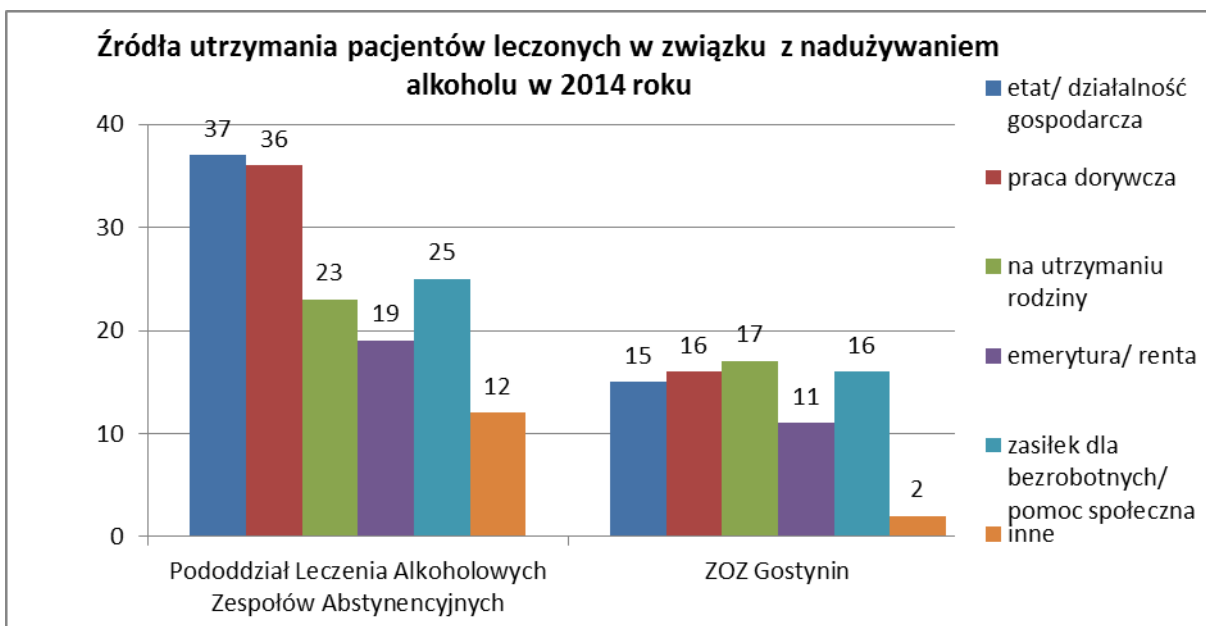
Dane na temat wykształcenia i statusu zawodowego pacjentów zostały zebrane jedynie w Pododdziale Leczenia Alkoholowych Zespołów Abstynencyjnych Płockiego Zakładu Opieki Zdrowotnej Spółka z o.o. oraz Wojewódzkim Samodzielnym Zespole Publicznych Zakładów

Opieki Zdrowotnej w Gostyninie – Zalesiu. Jak widać na poniższym wykresie, struktura wykształcenia pacjentów obu placówek jest podobna – dominują osoby z wykształceniem zawodowym.



Wykres 22. Struktura wykształcenia pacjentów leczonych w związku z nadużywaniem alkoholu w 2014 roku.

Natomiast porównanie źródeł utrzymania pacjentów wskazuje, że w Gostyninie, w 2014 roku, proporcja pacjentów pozostających na utrzymaniu rodziny była znacznie wyższa niż w Pododdziale Leczenia Alkoholowych Zespołów Abstynencyjnych. W tej ostatniej placówce dominowały natomiast osoby utrzymujące się samodzielnie (wykres poniżej).



Wykres 23. Źródła utrzymania pacjentów leczonych w związku z nadużywaniem alkoholu w 2014 roku

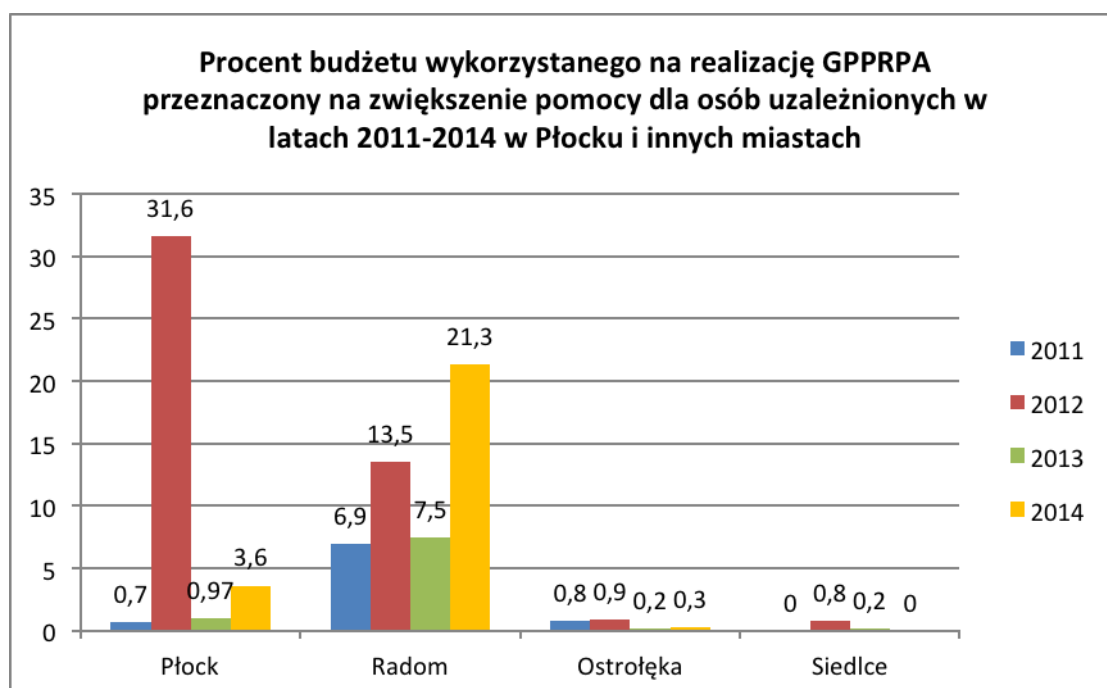
8. Środki finansowe przeznaczone na dofinansowanie działalności leczniczej

Zestawienie informacji z ankiet PARPA G1 wskazuje, że w 2014 roku w Płocku w ramach gminnego programu wykorzystano ponad 3% środków z „korkowego” na zwiększenie pomocy terapeutycznej i rehabilitacyjnej dla osób uzależnionych i współuzależnionych. Zdecydowaną większość tej kwoty przeznaczono na zakup świadczeń zdrowotnych z zakresu leczenia uzależnienia od alkoholu (90 740,00 zł), a resztę (216,00 zł) na zakup materiałów edukacyjnych dla pacjentów i terapeutów.

W porównaniu z rokiem poprzednim, wydatki na zwiększenie pomocy dla osób uzależnionych wzrosły również w Radomiu (z 7,5% budżetu wykorzystanego na realizację GPPRPA do 21,3%). W tym mieście, w 2014 roku finansowano zajęcia ponadetatowe prowadzone przez pracowników placówek leczenia uzależnienia od alkoholu, pomoc dla osób bezdomnych i chorych psychicznie, remonty i doposażenie placówek.

Natomiast w Ostrołęce % budżetu wykorzystanego na realizację GPPRPA przeznaczonego na zwiększenie pomocy dla osób uzależnionych pozostał w 2014 roku na poziomie poniżej 1%, a w Siedlcach wyniósł 0 (wykres poniżej).

Procent budżetów gminnych przeznaczonych na wyżej wymienione cele, w skali całego kraju był również niewielki – zbliżony do 1% całości wykorzystanych środków.



Wykres 24. Procent budżetu wykorzystanego na realizację gminnego programu profilaktyki i rozwiązywania problemów alkoholowych przeznaczony na zwiększenie pomocy dla osób uzależnionych w latach 2011 – 2014 w Płocku i innych miastach.

- IV -

**KONSEKWENCJE PRAWNE I SPOŁECZNE
ZWIĄZANE Z NIEWŁAŚCIWYM UŻYWANIEM ALKOHOLU**

Dane gromadzone na poziomie ogólnopolskim za pośrednictwem Komendy Głównej Policji pokazują dodatnią korelację pomiędzy nadużywaniem alkoholu a popełnianiem przestępstw i wykroczeń¹. W 2014 roku w wybranych kategoriach przestępstw policjanci zarejestrowali łącznie 360 080 podejrzanych. Stan trzeźwości ustalono u 201 132 z nich, z czego 117 097 było nietrzeźwych. Nietrzeźwi stanowili więc 58,2% ogółu przebadanych (w roku 2013 było to ponad 80%) i 32,5% ogółu podejrzanych (w 2013 – 58,3%), co wskazuje na wyraźny związek pomiędzy nadużywaniem alkoholu a popełnianiem przestępstw i wykroczeń.

Wśród nich do szczególnie uciążliwych ze względu na swoje złożone konsekwencje należy zjawisko przemocy w rodzinie. Już samo spożywanie alkoholu, a nie wbrew powszechnym przekonaniom tylko i wyłącznie uzależnienie od niego, jest wiodącym czynnikiem towarzyszącym występowaniu przemocy w rodzinie i z tego względu przemoc domowa znajduje się na mapie polskich problemów alkoholowych. Z jednej strony alkohol poprzez swoje psychoaktywne biologicznie oddziaływanie ułatwia stosowanie przemocy (zmniejsza mechanizmy kontroli, zaburza ocenę sytuacji), a z drugiej strony ofiary przemocy częściej sięgają po alkohol w celu złagodzenia emocjonalnych skutków doświadczania przemocy.

1. Dane Straży Miejskiej w Płocku

Kontrola przestrzegania ustawy o wychowaniu w trzeźwości i przeciwdziałaniu alkoholizmowi

W wyniku kontroli/interwencji a także innych działań na terenie miasta ujawniono 556 wykroczeń popełnionych przeciwko przepisom *ustawy o wychowaniu w trzeźwości i przeciwdziałaniu alkoholizmowi*. **Stanowi to spadek w stosunku do roku ubiegłego o 25,7%.** Można również zaobserwować, że od 2011 roku systematycznie zmniejsza się liczba interwencji.

¹

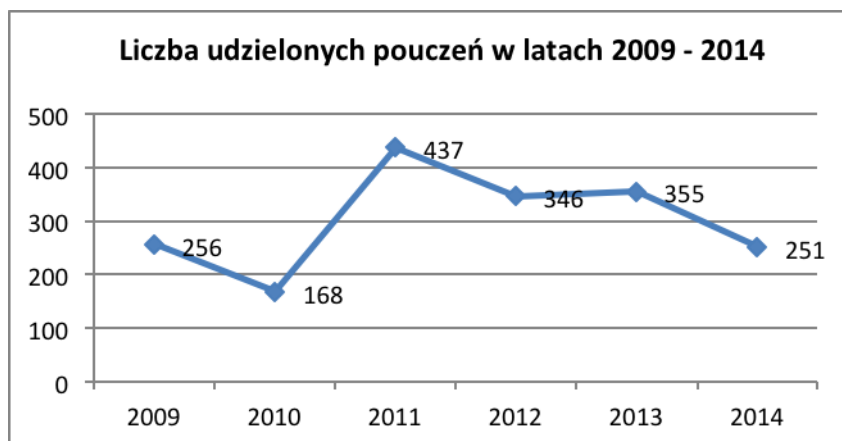
Narodowy Program Profilaktyki i Rozwiązywania Problemów Alkoholowych na lata 2011 – 2015



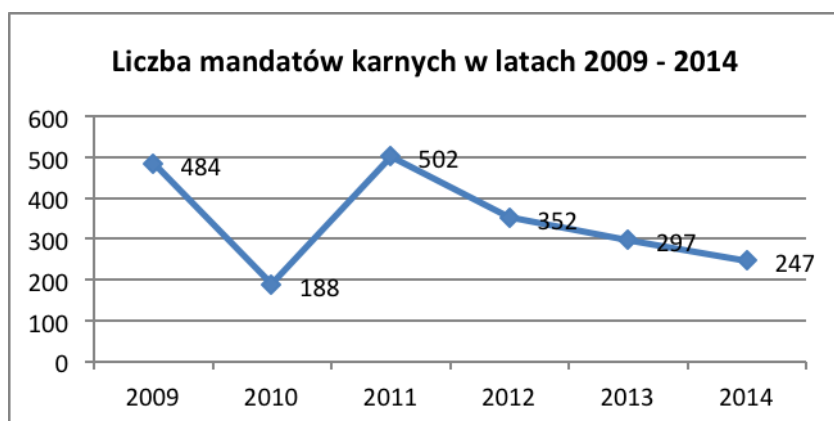
Wykres 25. Liczba wykroczeń popełnionych przeciwko przepisom Ustawy o wychowaniu w trzeźwości i przeciwdziałaniu alkoholizmowi w latach 2005 – 2014.

Wobec sprawców wykroczeń podjęto następujące czynności:

- udzielono 251 pouczeń (dane w latach 2009 – 2014 ilustruje wykres 26),
- nałożono 247 mandatów karnych na łączną sumę 24 600 zł (dane w latach 2009 – 2014 ilustruje wykres 27),
- skierowano 10 wniosków do sądu,
- w 4 sprawach prowadzono wciąż czynności wyjaśniające.

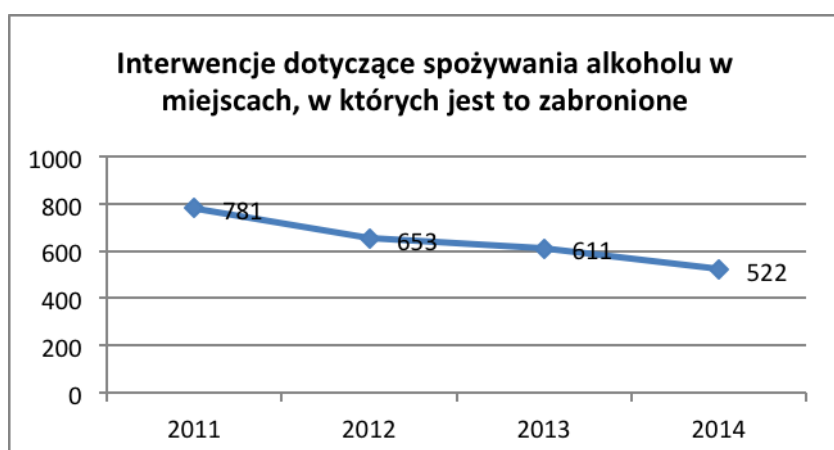


Wykres 26. Liczba udzielonych pouczeń w latach 2009 – 2014.



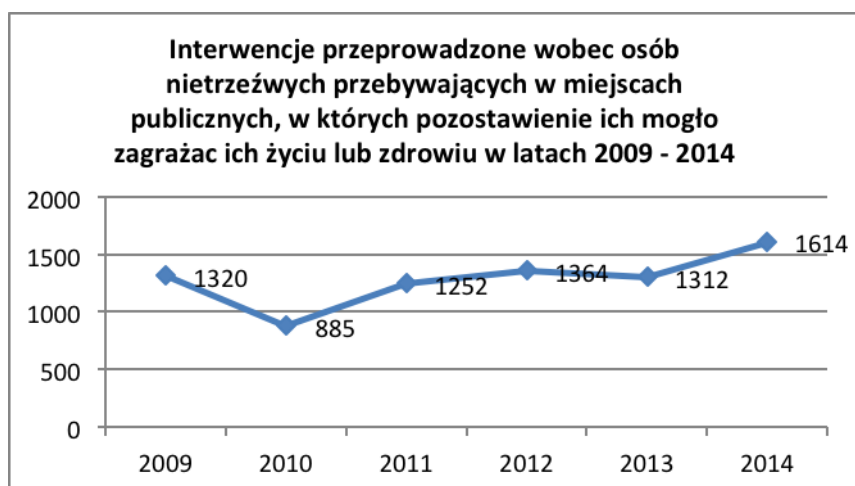
Wykres 27. Liczba nałożonych mandatów w latach 2009 – 2014.

W 2014 roku Straż Miejsca podjęła 522 interwencje dotyczące spożywania alkoholu w miejscach, w których jest to zabronione i stanowiło to 5,7% wszystkich zgłoszonych interwencji. Dane ilustruje wykres 28.



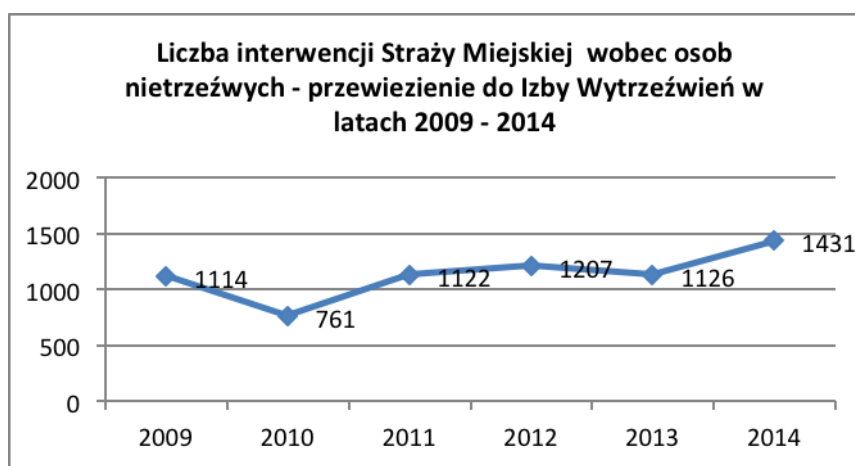
Wykres 28. Liczba interwencji dotyczących spożywania alkoholu w miejscach, w których jest to zabronione w latach 2011 – 2014.

Interwencje ogółem przeprowadzone wobec osób nietrzeźwych przebywających w miejscach publicznych, w których pozostawienie ich mogło zagrażać ich życiu lub zdrowiu ilustruje poniższy wykres, natomiast interwencje z uwzględnieniem ich rodzaju oraz grupy wiekowej pokazane zostały w formie tabeli. Od 2010 roku systematycznie zwiększała się liczba interwencji ogółem, co stanowi wzrost o 82%. Natomiast w stosunku do roku 2013 liczba interwencji wzrosła o 23%.



Wykres 29. Liczba interwencji przeprowadzonych wobec osób nietrzeźwych przebywających w miejscach publicznych, w których pozostawienie ich mogło zagrażać ich życiu lub zdrowiu w latach 2009 – 2014.

Z poniższej tabeli widać, że najczęściej podejmowanym rodzajem interwencji przez Straż Miejską było odwiezienie do Izby Wyrzeźwień - 1431. **Liczba tego rodzaju interwencji wzrosła o 27% w stosunku do roku ubiegłego osiągając poziom najwyższy w obserwowanym okresie.** Dynamikę zmian ilustruje wykres 30.



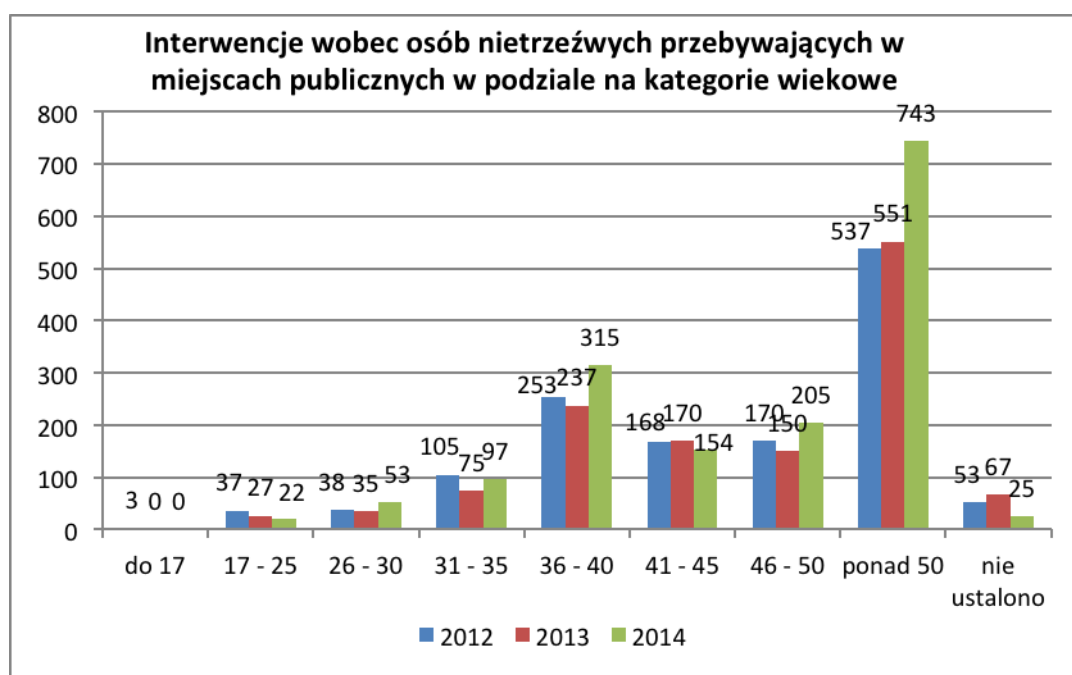
Wykres 30. Liczba interwencji Straży Miejskiej wobec osób nietrzeźwych w latach 2009 – 2014 – przewiezienie do Izby Wyrzeźwień w latach 2009 – 2014.

Rodzaj interwencji	Grupa wiekowa									Razem
	do17	17-25	26-30	31-35	36-40	41-45	46-50	ponad 50	nie ustalono	
2014										
Odwieziono do Izby Wyrzeźwień	-	13	43	77	287	140	179	685	7	1431
Odwieziono do domu	-	6	4	5	5	4	6	14	1	45
Odwieziono do Policijnej Izby Zatrzymań	-	3	5	8	12	7	9	17	-	61

Przekazano Pogotowiu/ do szpitala	-	-	1	7	11	3	11	27	17	77
Razem	-	22	53	97	315	154	205	743	25	1614
2013 rok										
Odwieziono do Izby Wyrzeźwień	-	17	26	67	213	149	125	489	40	1126
Odwieziono do domu	-	5	-	5	3	5	1	13	1	33
Odwieziono do Policyjnej Izby Zatrzymań	-	3	6	2	12	9	15	20	-	67
Przekazano Pogotowiu/ do szpitala	-	2	3	1	9	7	9	29	26	86
Razem	-	27	35	75	237	170	150	551	67	1312
2012 rok										
Odwieziono do Izby Wyrzeźwień		25	34	92	224	148	146	493	45	1207
Odwieziono do domu	1	4	2	5	10	7	4	14	-	47
Odwieziono do Policyjnej Izby Zatrzymań	-	2	1	4	12	5	10	9	3	46
Przekazano Pogotowiu/ do szpitala	2	6	1	4	7	8	10	21	5	64
Razem	3	37	38	105	253	168	170	537	53	1364
2011r.										
Odwieziono do Izby Wyrzeźwień	-	27	51	101	182	112	187	455	7	1122
Odwieziono do domu	3	2	-	2	-	-	1	9	2	19
Odwieziono do Policyjnej Izby Zatrzymań	-	8	6	8	6	8	9	14	2	61
Przekazano Pogotowiu	-	-	3	1	3	5	10	12	16	50
Razem	3	37	60	112	191	125	207	490	27	1252
2010r.										
Odwieziono do Izby Wyrzeźwień	-	35	45	68	95	86	156	271	5	761
Odwieziono do domu	1	2	3	5	5	2	3	9	-	30
Odwieziono do Policyjnej Izby Zatrzymań	-	6	-	2	7	7	3	12	-	37
Przekazano Pogotowiu	-	3	2	3	7	11	11	12	8	57
Razem	1	46	50	78	114	106	173	304	13	885

W porównaniu z rokiem ubiegłym odnotowano wzrost przeprowadzonych interwencji przede wszystkim w grupie wiekowej ponad 50 lat – wzrost o 192 osoby (wzrost o 26%). Równocześnie właśnie w tej grupie wiekowej liczba interwencji rośnie systematycznie. Podobny wzrost procentowy - 25% i 78 osób odnotowano także w grupie wiekowej 36 – 40 lat. Również w grupie wiekowej 46 – 50 nastąpił wzrost o 55 osób – 27%.

Zmniejszenie liczby interwencji nastąpiło tylko w dwóch grupach wiekowych - 17 - 25 lat (spadek o 5 osób) i 41 – 45 lat (spadek o 16 osób).



Wykres 31. Interwencje wobec osób nietrzeźwych w miejscach publicznych w latach 2012 – 2014

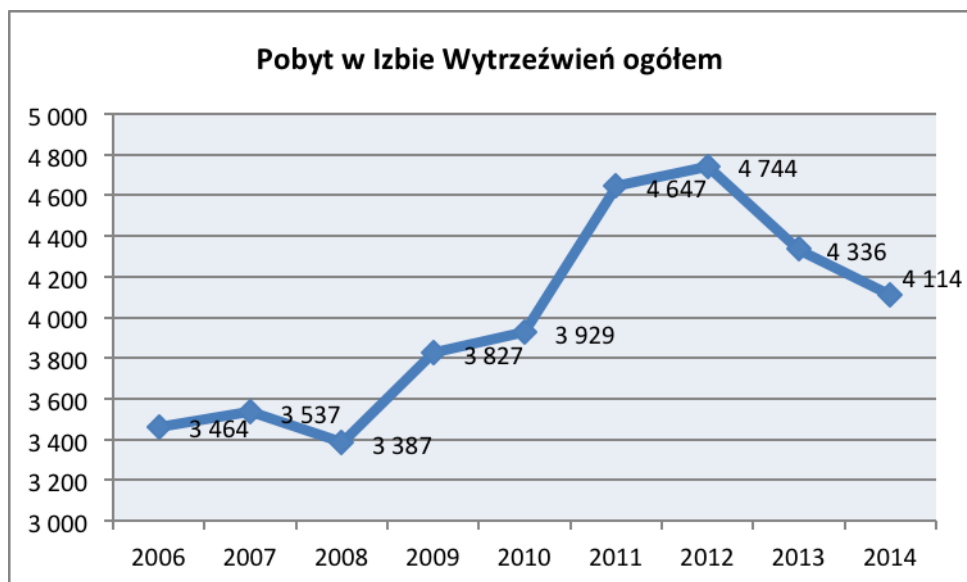
2. Dane Izby Wyrzeźwień w Płocku

Z danych Izby Wyrzeźwień wynika, że od roku 2008 do roku 2012 liczba klientów zwiększyła się systematycznie, natomiast w latach 2013 i 2014 zaobserwowano odwrócenie trendu i spadek liczby klientów. W 2014 roku liczba klientów zmniejszyła się o 5,1%. W 2014 roku w porównaniu z rokiem 2013 odnotowano spadek liczby klientów w kategoriach wiekowych 13-17, 18-24, 25-29 oraz 41 – 50 i wzrost w kategoriach wiekowych 30 – 40 oraz powyżej 50. Warto także zwrócić uwagę, iż w analizowanym okresie od 2008 roku systematycznie spada liczba najmłodszych klientów Izby. Dane dotyczące liczby pobytów w Izbie Wyrzeźwień ilustruje tabela 3.

Przedział wiekowy pacjenta	2008r.	2009r.	2010r.	2011r.	2012r.	2013r.	2014
13 - 17 lat	46	40	36	34	21	11	9
18 – 24 lat	347	357	304	323	292	212	167
25 - 29 lat	209	289	303	341	300	275	260
30 - 40 lat	916	839	992	1 180	1 277	1122	1159

41 - 50 lat	852	1 209	1 187	1 329	1 127	1157	862
Powyżej 50 roku życia	1 004	1 070	1 088	1 424	1 694	1533	1644
Ogółem	3 387 w tym 13 odmów	3 827 w tym 23 odmowy	3 929 w tym 19 odmów	4 647 w tym 16 odmów	4 744 w tym 33 odmowy	4336 w tym 26 odmów	4114 w tym 13 odmów

Tabela 3. Ogólna liczba pobytów pacjentów Izby Wyrzeźwień w latach 2008 – 2014 wg kategorii wiekowych.



Wykres 32. Pobyt w Izbie Wyrzeźwień w latach 2006 – 2014.

Przyczyny doprowadzenia do Izby Wyrzeźwień według częstotliwości:

- wywołanie zgorzenia - 53, 9% (w 2013 - 49,3%),
- awantura domowa – 17,9% (w 2013 - 23,1%),
- zagrożenie swojemu życiu – 11,1% (w 2013 12,2%),
- zakłócanie porządku publicznego – 9,6% (w 2013 9,9%),
- przekazanie przez lekarza Pogotowia – 4% (w 2013 2,2%),
- przywieziony ze szpitala – 1,9% (w 2013 1,2%),

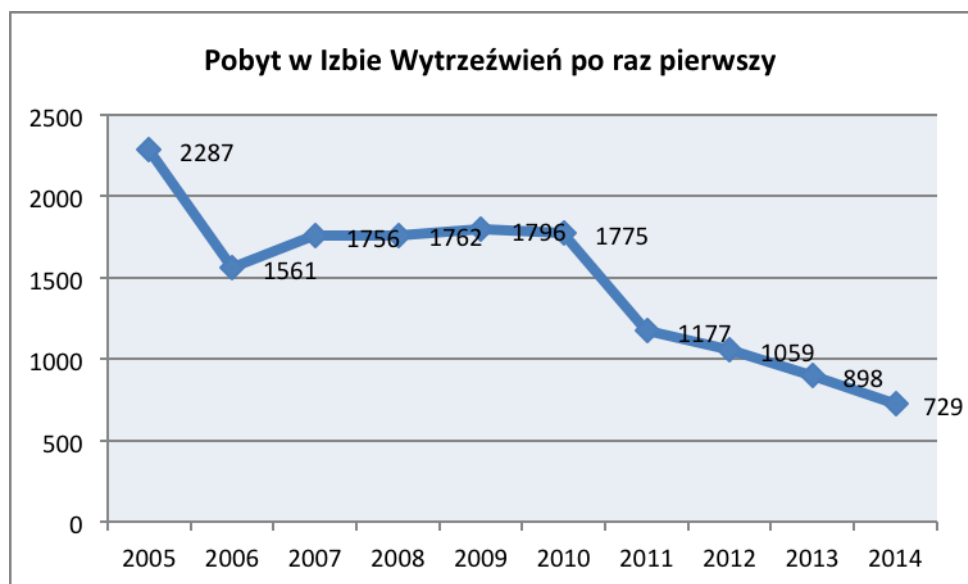
Przyczyny doprowadzenia do Izby Wyrzeźwień z częstotliwością występowania poniżej 1%:

- zniszczenie mienia,
- dokonanie kradzieży,
- podejrzenie o przestępstwo,
- odmowa podania danych,
- chęć popełnienia samobójstwa,
- kolizja drogowa.

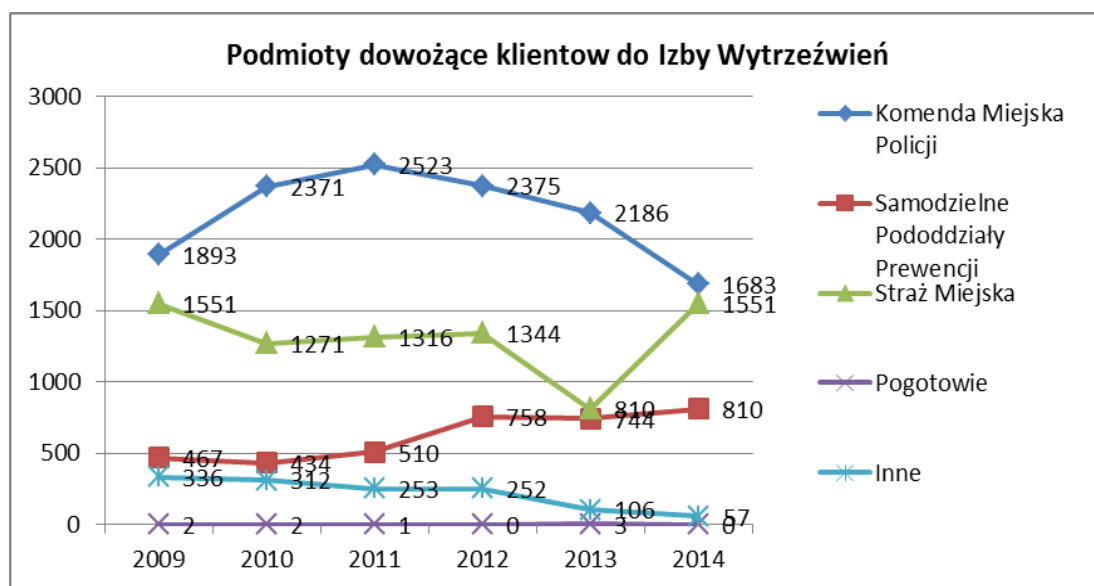
Od 2010 roku systematycznie zmniejsza się liczba osób, które po raz pierwszy trafiły do Izby Wyrzeźwień (w stosunku do roku 2009 o prawie 60%, zaś w stosunku do roku 2013 o 18,8%). Dane przedstawia wykres 33.

40,1% klientów Izby Wyrzeźwień zostało tam dowiezionych przez Policję (dokładnie 1683 osób). Następnie w kolejności: Straż Miejska dowiozła 1551 osób, co stanowi 37,8%

ogółu dowiezionych, SPPP Płock (Samodzielne Pododdziały Prewencji Policji) – 810 (19,7% ogółu), inne podmioty – 57 (1,4% ogółu dowiezionych).

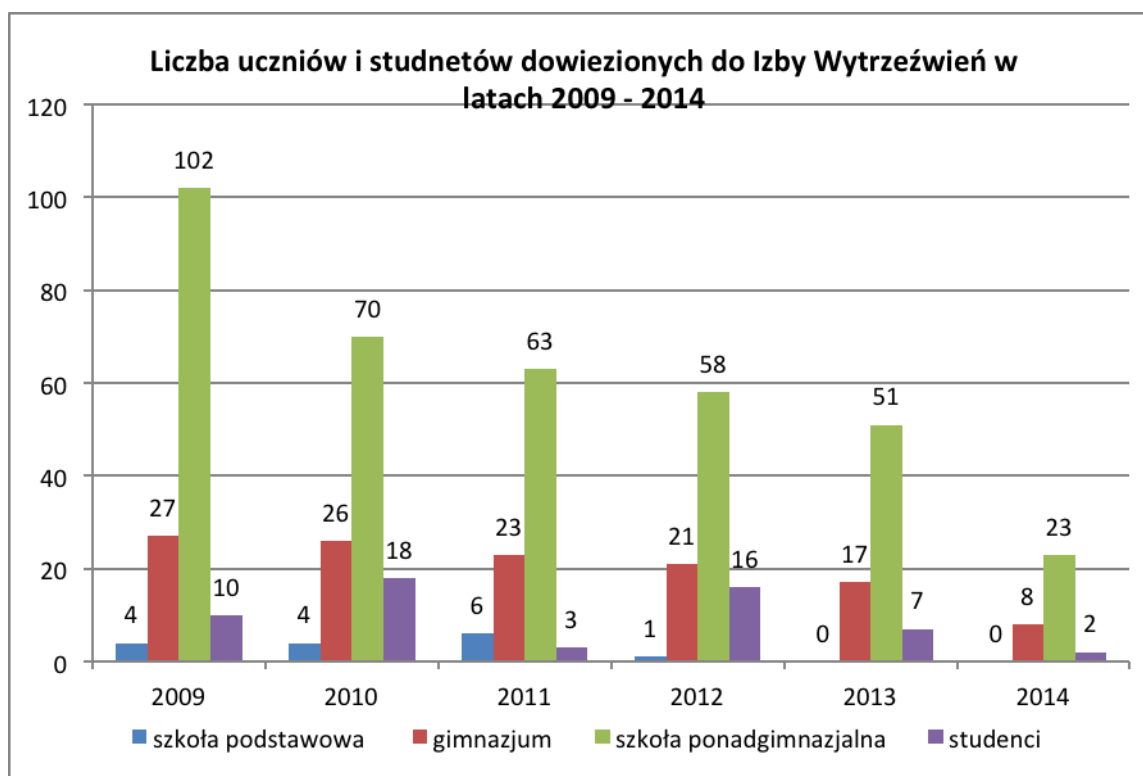


Wykres 33. Pobyt w Izbie Wyrzeźwień po raz pierwszy w latach 2005 - 2014



Wykres 34. Podmioty dowożące klientów do Izby Wyrzeźwień w latach 2009 – 2014

Analizując dane dotyczące uczniów i studentów dowiezionych do Izby Wyrzeźwień widać, że ich ogólna liczba w roku 2014 jest zdecydowanie mniejsza niż w latach ubiegłych – 33 osoby (2013 – 75 osób, 2012 – 96 i 2011 – 95 osób) oraz, że spadek dotyczy wszystkich grup uczniów oraz studentów. Generalnie widać, że od 2009 roku zmniejsza się liczba uczniów szkół ponadgimnazjalnych i tu odnotowano największy procentowy spadek – o 78% w stosunku do roku 2009. W analizowanym okresie systematycznie spadała także liczba uczniów szkół gimnazjalnych (spadek o 70%) natomiast liczba dowiezionych do Izby Wyrzeźwień studentów w roku 2014 była najniższa na przestrzeni lat.



Wykres 35. Liczba uczniów i studentów dowiezionych do Izby Wyrzeźwień w latach 2009 – 2014.

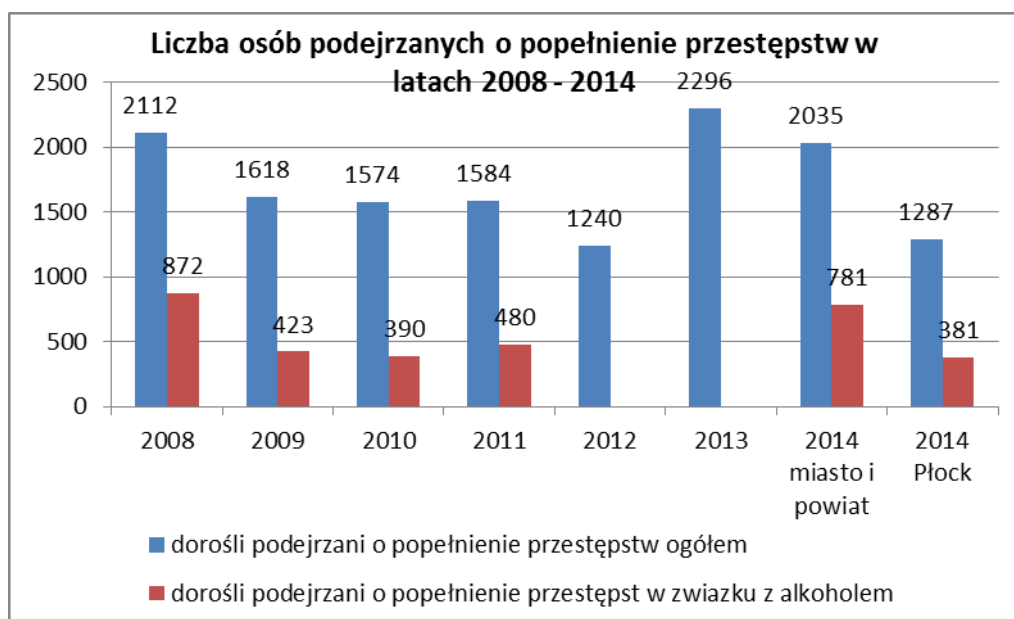
3. Dane Komendy Miejskiej Policji w Płocku

Nietrzeźwość w miejscach publicznych oraz liczba przestępstw i wykroczeń.

Ze statystyk Komendy Miejskiej Policji wynika, że w 2014 roku zatrzymano 2035 osób dorosłych podejrzanych o popełnienie przestępstw w terenie miasta i powiatu (w tym 1287 z terenu miasta) i jest to spadek w porównaniu z rokiem 2013 o 13%. Odsetek nietrzeźwych stanowił 38,4% w stosunku do zatrzymanych z terenu miasta i powiatu i 29,6% w stosunku do zatrzymanych w mieście Płocku. Dane ilustruje wykres 36. Jest to więc wskaźnik niższy niż dane ogólnopolskie dotyczące odsetka nietrzeźwych wśród ogółu przebadanych (58,2%) i wyższy niż dane ogólnopolskie dotyczące odsetka nietrzeźwych wśród ogółu podejrzanych. (32,5%).

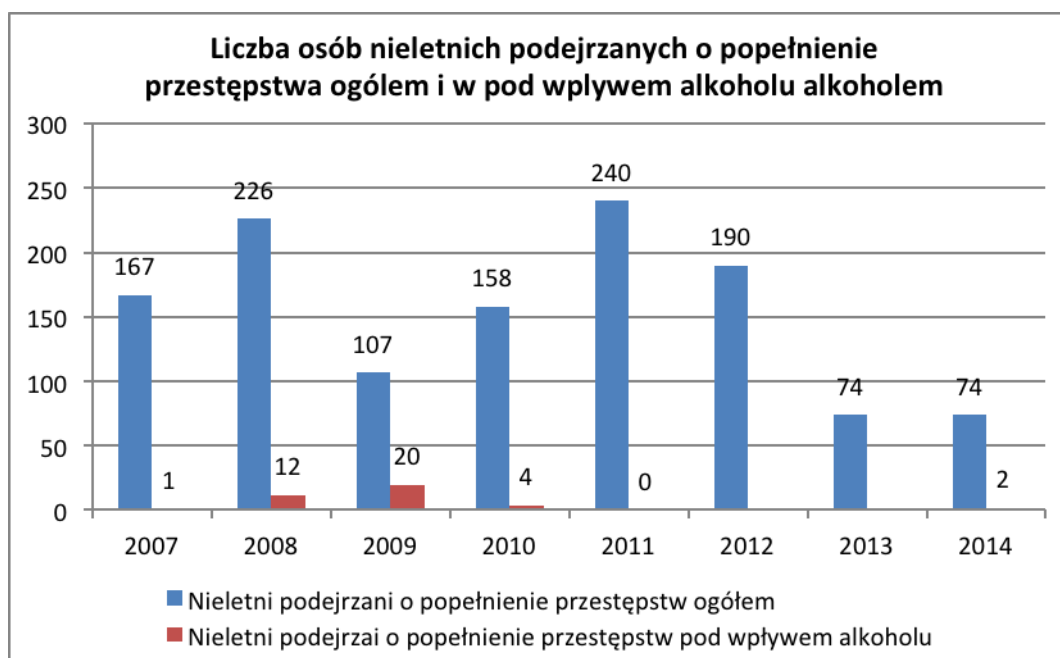
Komenda Miejska Policji skierowała do Sądu 1285 wniosków w związku z wykroczeniami przeciwko porządkowi i spokojowi publicznemu w związku alkoholem (dla porównania w roku ubiegłym było 421 takich wniosków) oraz 85 w związku z wykroczeniami przeciwko bezpieczeństwu na drogach w związku z alkoholem (w roku ubiegłym 65). Wnioski dotyczące wykroczeń przeciwko porządkowi i spokojowi publicznemu w związku alkoholem stanowiły 95% ogółu wniosków związanych z wykroczeniami przeciwko porządkowi i spokojowi publicznemu.

Jeśli chodzi o zjawisko nietrzeźwości na drogach to Policja zgłosiła 2 wypadki spowodowanych przez nietrzeźwych kierowców i 2 przez nietrzeźwych pieszych.



Wykres 36. Liczba osób podejrzanych o popełnienie przestępstw ogółem i w związku z alkoholem w latach 2008 – 2014

W stosunku do roku 2013 nie zmieniła się liczba nieletnich podejrzanych o popełnienie przestępstw i wynosi 74 osoby. Jednocześnie jest to poziom najniższy na przestrzeni obserwowanych lat. Nieletnich podejrzanych o popełnienie przestępstwa i znajdujących się pod wpływem alkoholu było 2. Z informacji z Policji wynika również, że 9 nieletnich zostało odwiezionych do Izby Wyrzeźwień natomiast 55 zostało ujętych przez Policję pod wpływem alkoholu, jednak nie miało to związku z zachowaniami o charakterze przestępczym, agresywnymi czy wynikało po prostu z faktu nietrzeźwości.



Wykres 37. Liczba osób nieletnich podejrzanych o popełnienie przestępstwa ogółem i pod wpływem alkoholu w latach 2007 – 2014.

Interwencje dotyczące przemocy w rodzinie

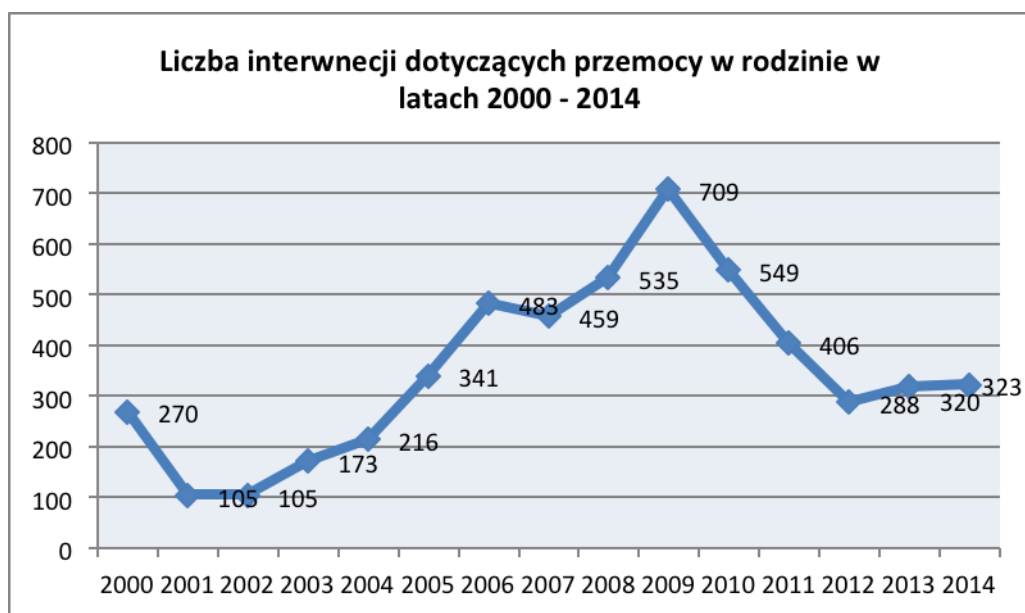
Według danych uzyskanych z Komendy Miejskiej w Płocku w 2014 roku Policja

przeprowadziła ogółem 940 interwencji domowych, w tym 323 dotyczyło przemocy domowej, co stanowiło 34,4% ogółu interwencji i jest to poziom procentowy zbliżony do poziomowi z roku 2000 zaś liczba interwencji podobna do roku 2013. Tak wysoka liczba może być związana z faktem, że (co wynika ze sprawozdania Policji), liczba interwencji domowych w tym roku sprawozdawczym obejmuje liczbę wszystkich Niebieskich Kart założonych przez wszystkie upoważnione do tego instytucje. Liczbę interwencji domowych oraz udział interwencji związanych z przemocą ilustruje tabela 4.

Dane z Komendy Miejskiej Policji w Płocku
Interwencje domowe dotyczące przemocy w rodzinie
w latach 2000 – 2013

Rok	Liczba interwencji domowych	Liczba interwencji dotycząca przemocy w rodzinie
2000	728	270 - co stanowi 37% ogółu interwencji
2001	424	105 - co stanowi 25% ogółu interwencji
2002	390	105 - co stanowi 27% ogółu interwencji
2003	1108	173 - co stanowi 16% ogółu interwencji
2004	x	216
2005	3805	341 - co stanowi 9% ogółu przypadków
2006	3753	483 - co stanowi 13% ogółu przypadków
2007	5906	459 - co stanowi 8% ogółu przypadków
2008	5454	535 - co stanowi 10% ogółu przypadków
2009	5814	709 - co stanowi 12% ogółu przypadków
2010	6183	549 – co stanowi 9% ogółu przypadków
2011	1790	406 – co stanowi 23 % ogółu przypadków
2012	2468	288 – co stanowi 11,7% ogółu przypadków
2013	2699	320 – co stanowi 11,9% ogółu przypadków
2014	940	323 – co stanowi 34,4% ogółu przypadków

Tabela 4. Interwencje domowe dotyczące przemocy w rodzinie w latach 2000 – 2014.



Wykres 38. Liczba interwencji dotyczących przemocy w rodzinie w latach 2000 – 2014.

Liczba interwencji dotyczących przemocy w rodzinie przeprowadzonych w roku 2014 jest zbliżona do poziomu z 2013. Liczba ta zmniejszała się w latach od roku 2010 do 2012, następnie odnotowano wzrost w roku 2012 i 2013 oraz stabilizację w 2014. Ogólna liczba sprawców to 268 osób. **104 sprawców znajdowało się pod wpływem alkoholu a więc stanowili 38,8% wszystkich sprawców.** Dla porównania warto przedstawić wskaźnik ogólnopolski - według danych z KGP 64% sprawców znajdowało się pod wpływem alkoholu.

Komenda Miejska Policji skierowała 17 spraw z aktem oskarżenia w sprawie znęcania się nad rodziną. Dla porównania w roku 2013 do sądu skierowano 26 spraw z aktem oskarżenia w związku ze znęcaniem się nad rodziną, w 2012 takich spraw było 28.



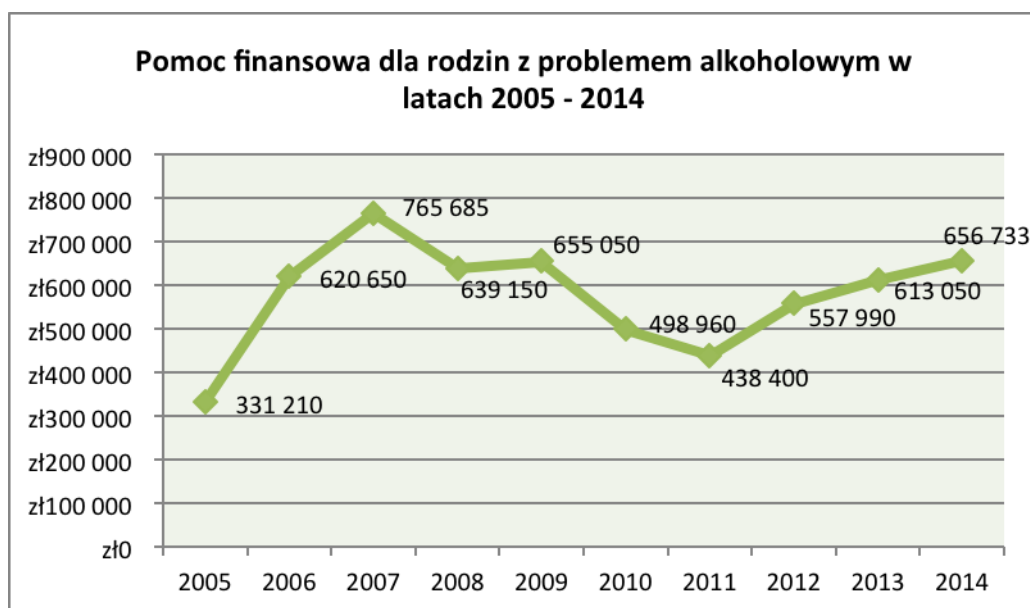
Pomoc materialna dla rodzin z problemem alkoholowym

W 2014r. Miejski Ośrodek Pomocy Społecznej udzielił pomocy materialnej 4458 rodzinom, w tym 364 rodzin (8,2%) korzystało z pomocy w związku z uzależnieniem lub nadużywaniem alkoholu przez któregoś z członków rodziny. W roku poprzednim rodziny z problemem alkoholowym stanowiły 6,6% ogólnej liczby rodzin korzystających z pomocy społecznej. W porównaniu z rokiem 2013 zwiększyła się liczba rodzin objętych pomocą z powodu uzależnienia lub nadużywania alkoholu (o 59 rodzin, co stanowi wzrost o 19,3%) oraz wzrosła kwota środków finansowych przeznaczonych na pomoc dla tych rodzin (wzrost o 43 683 zł, co stanowi wzrost o 7,1%).

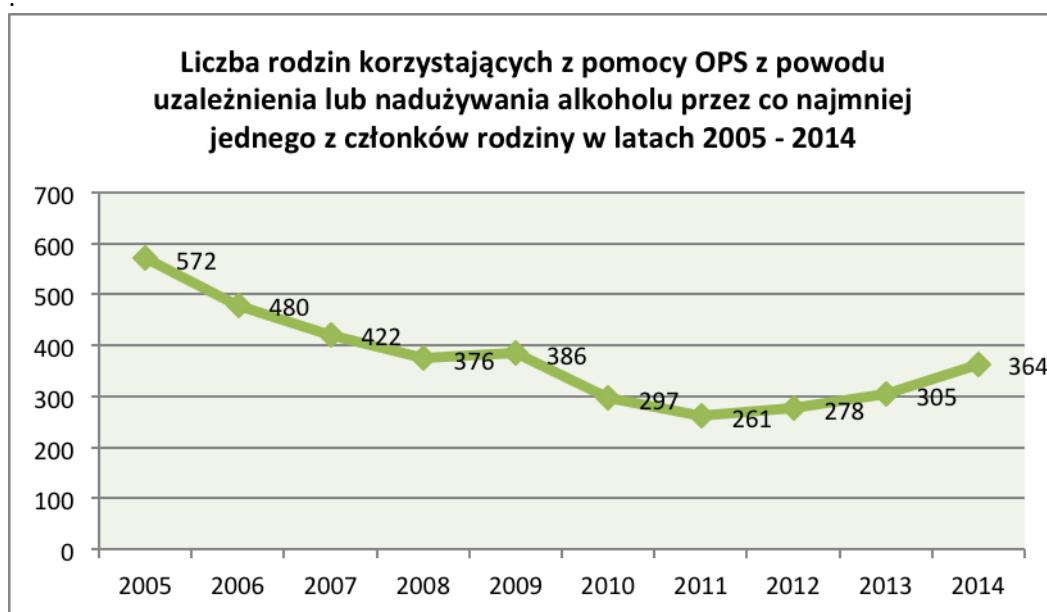
Analizując liczbę rodzin z problemem alkoholowym korzystających z pomocy materialnej na przestrzeni lat widać, że do 2011 roku (z wyjątkiem 2009 roku) liczba ta systematycznie spadała z 572 w roku 2005 do 261 w 2011 (spadek o ponad połowę). Natomiast ostatnie trzy lata przyniosły wzrost w tym zakresie.

Jeśli z kolei weźmiemy pod uwagę średnią roczną wielkość środków finansowych, jaka w ramach pomocy materialnej jest przekazywana rodzinom z powodu alkoholu to widać, że kwota przekazana w 2014 roku (1804 zł) jest mniejsza w stosunku do roku ubiegłego o 206 zł. Ogólna kwota przeznaczona na pomoc finansową dla rodzin z problemem alkoholowym zwiększa się systematycznie od 2012 roku osiągając w 2014 roku poziom 656 733 zł. Jest to o

43 683 zł więcej niż w roku 2013 (wzrost o 7,1%).



Wykres 39. Pomoc finansowa dla rodzin z problemem alkoholowym w latach 2005 -2014

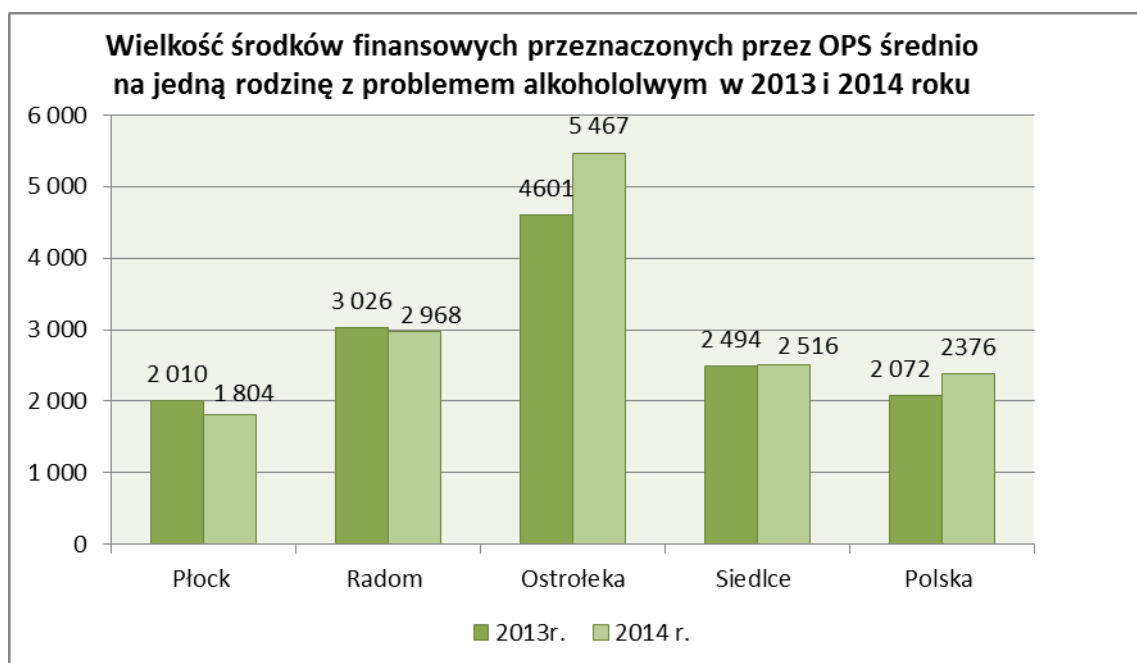


Wykres 40. Liczba rodzin korzystających z pomocy OPS z powodu uzależnienia lub nadużywania alkoholu przez co najmniej jednego z członków rodziny, w latach 2005 – 2014.



Wykres 41. Wielkość środków finansowych przypadających średnio na jedną rodzinę z problemem alkoholowym w latach 2005 – 2014.

W porównaniu z innymi miastami oraz ze średnią ogólnopolską, średnia kwota przeznaczona w Płocku na pomoc dla rodziny z problemem alkoholowym jest najniższa i zmniejszyła się ona w stosunku do roku 2013 o 206 zł. Również w Radomiu odnotowano w latach 2013 – 2014 spadek środków przeznaczanych na pomoc dla rodzin z problemem alkoholowym o 58 zł. Średnia kwota najbardziej wzrosła w Ostrołęce (wzrost o 866 zł). Średnia krajowa wzrosła o 304 zł.

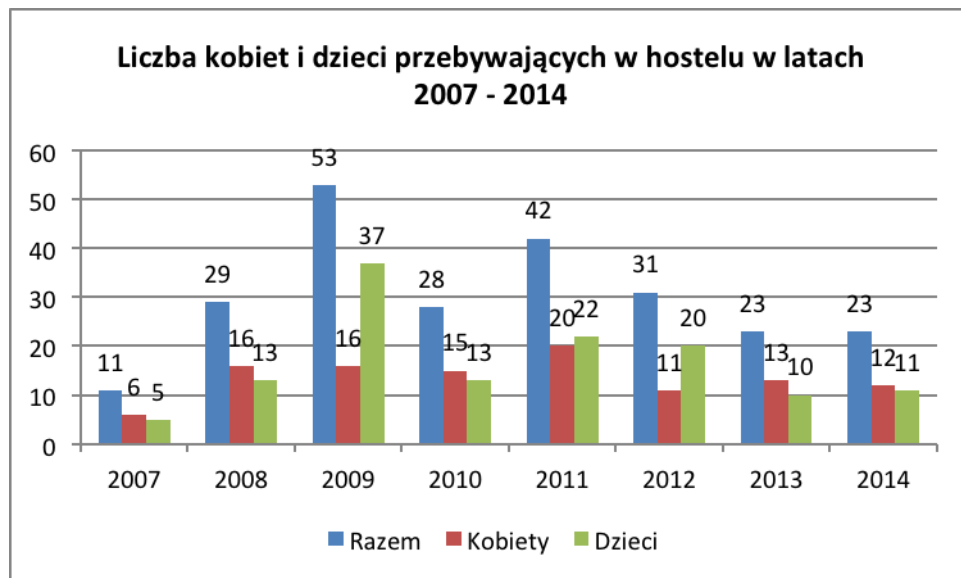


Wykres 42. Wielkość środków finansowych przeznaczonych przez OPS średnio na jedną rodzinę z problemem alkoholowym w Płocku i innych miastach oraz średnia ogólnopolska.

4. Działalność Hostelu – Domu dla Osób Doznających Przemocy w Rodzinie

W 2014 roku z pomocy Hostelu skorzystały 23 osoby – 12 kobiet i 11 dzieci. Jest to taka sama liczba jak w roku 2013.

Hostel poza ofertą schronienia prowadzi oddziaływania specjalistyczne: grupy wsparcia, informacje, porady prawne, pomoc psychologiczną i pedagogiczną oraz zajęcia korekcyjne dla dzieci i pracę socjalną.

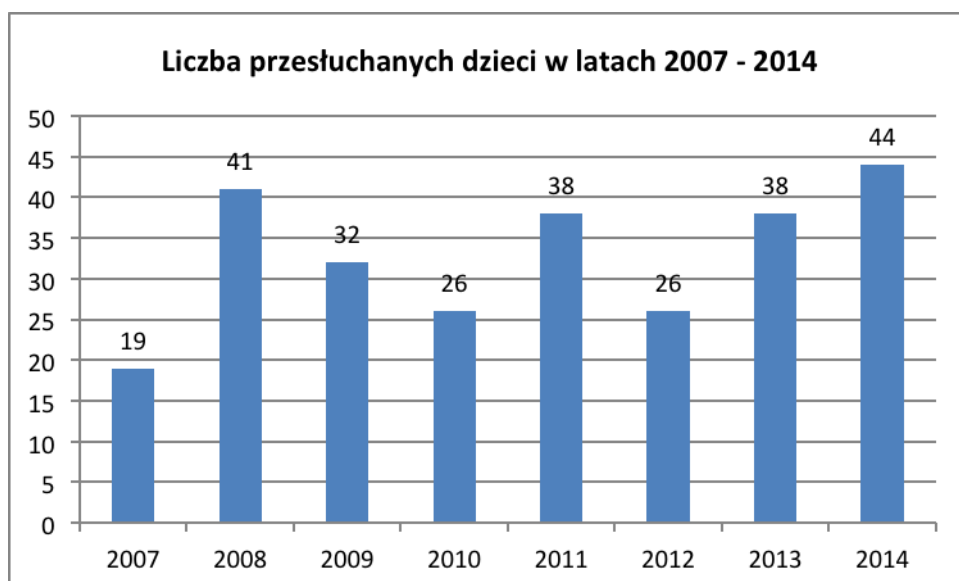


Wykres 43. Liczba kobiet i dzieci przebywających w Hostelu w latach 2007 – 2014.

5. Działalność Niebieskiego Pokoju – Pokoju Przyjaznych Przesłuchań

Niebieski Pokój został uruchomiony w 2006r. Pokój udostępniany jest przez Ośrodek Interwencji Kryzysowej sądom oraz prokuraturze celem prowadzenia przesłuchań w warunkach bezpiecznych i przyjaznych dzieciom i młodzieży, które były ofiarami lub świadkami czynów karalnych w tym przemocy domowej.

Jak widać na poniższym wykresie liczba przesłuchanych dzieci zwiększa się systematycznie od 2012 osiągając w 2014 poziom najwyższy w analizowanym okresie – 44. W stosunku do roku ubiegłego liczba ta wzrosła o 12. 24 dzieci zeznało w charakterze pokrzywdzonych zaś 20 w charakterze świadków.



Wykres 44. Liczba dzieci przesłuchanych w Pokoju Przyjaznych przesłuchań w latach 2007 – 2014.

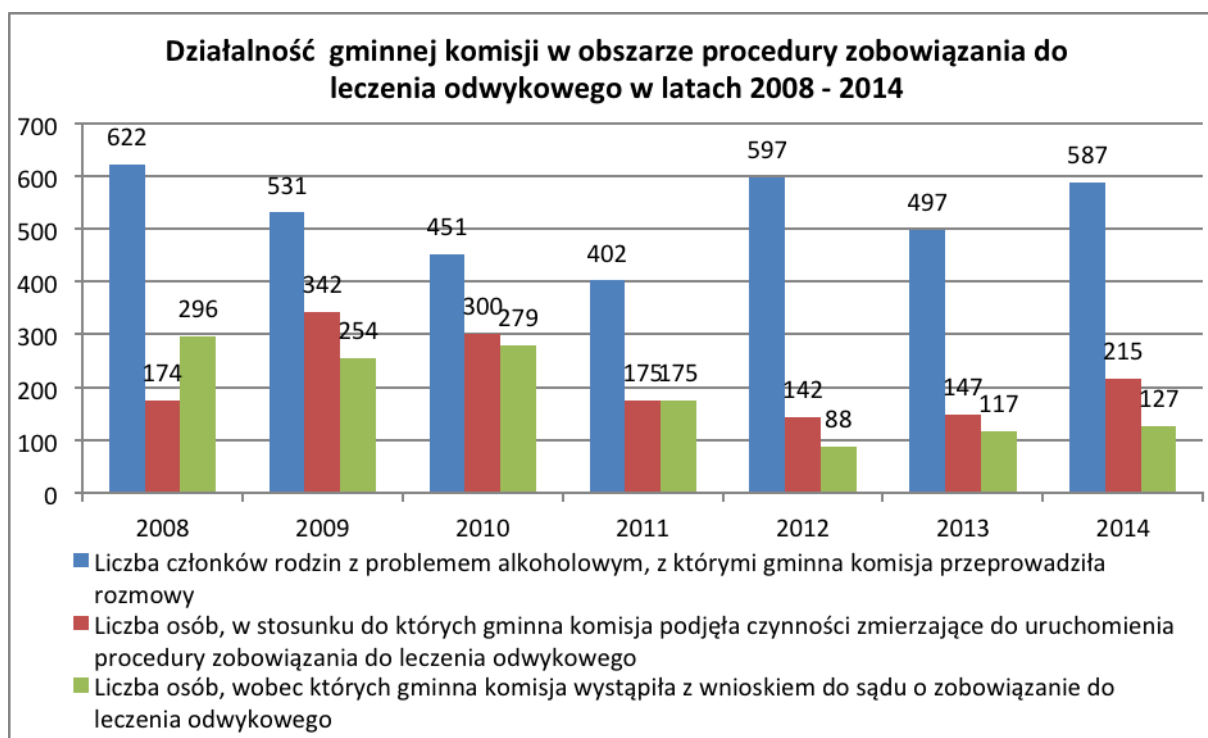
Dane Miejskiej Komisji Rozwiązywania Problemów Alkoholowych

W 2014 roku, przy Urzędzie Miasta Płock działała - Miejska Komisja Rozwiązywania Problemów Alkoholowych. Tak jak w roku poprzednim w skład jej wchodziło 10 osób.

W ramach Komisji działają podzespoły problemowe:

- Zespół podejmujący czynności zmierzające do orzeczenia o zastosowaniu wobec osoby uzależnionej od alkoholu obowiązku poddania się leczeniu w placówce leczenia uzależnienia od alkoholu,
- Zespół inicjujący działania w zakresie określonym w art. 4¹ ust.1 *Ustawy o wychowaniu w trzeźwości i przeciwdziałaniu alkoholizmowi*,
- Zespół opiniujący wnioski o wydanie zezwolenia na sprzedaż napojów alkoholowych,
- Zespół dokonujący kontroli przestrzegania zasad i warunków korzystania z zezwolenia.

Jak widać na poniższym wykresie komisja przeprowadziła rozmowy z 587 członkami rodzin osób z problemem alkoholowym, co stanowi wzrost w porównaniu z rokiem 2013 o 90 osób (wzrost o 18,1%). W stosunku do 215 osób Komisja podjęła czynności zmierzające do orzeczenia o zastosowaniu obowiązku poddania się leczeniu w zakładzie leczenia odwykowego (wzrost w stosunku do roku 2013 o 68 osób – 46,3%). Wobec 127 osób Komisja wystąpiła do sądu z wnioskiem o zobowiązanie do podjęcia leczenia odwykowego, co stanowi wzrost w porównaniu z rokiem 2013 o 10 osób (8,5%). **Czyli podsumowując w porównaniu z rokiem ubiegłym zwiększyła się zarówno liczba członków rodzin z problemem alkoholowym jak i liczba osób wobec których gminna komisja uruchomiła czynności zmierzające do zastosowania leczenia odwykowego oraz liczba osób, wobec których skierowano wnioski do sądu.**



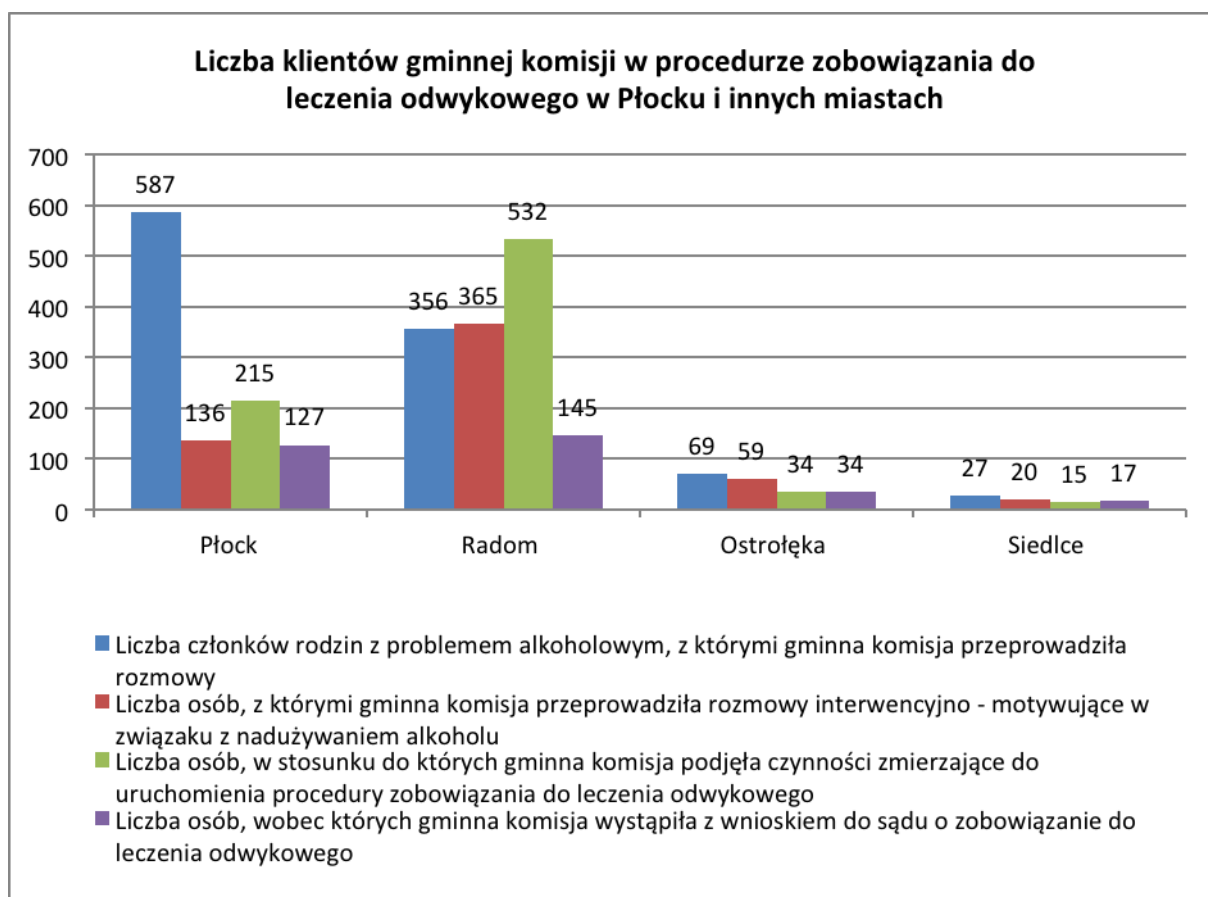
Wykres 45. Liczba klientów, z którymi kontaktowała się gminnej komisji w procedurze zobowiązania do leczenia odwykowego w latach 2008 – 2014

Na wykresie poniżej pokazano liczbę klientów gminnych komisji w porównywanych miastach. Jednak, aby umożliwić porównanie działalności gminnych komisji obliczono proporcje na 1000 mieszkańców w każdym z miast oraz w skali ogólnopolskiej. Dodatkowo na wykresie umieszczono dane z Płocka z 2013 roku.

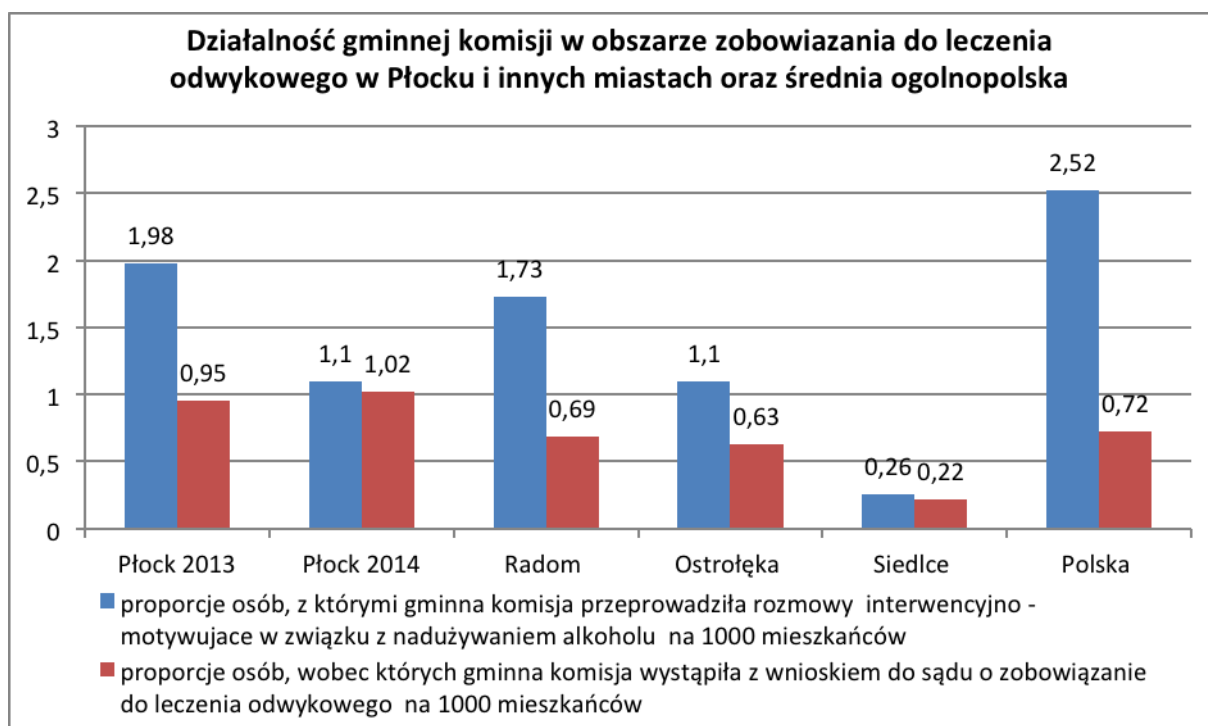
Porównując działalność gminnej komisji w Płocku z innymi miastami wykorzystano dodatkowo kategorię „liczba osób, z którymi gminna komisja przeprowadziła rozmowy interwencyjno – motywujące w związku z nadużywaniem alkoholu”.

Z wykresu wyraźnie widać, że obliczona proporcja w kategorii „liczba osób, z którymi gminna komisja przeprowadziła rozmowy interwencyjno – motywujące” jest w Płocku po pierwsze na poziomie niższym jak w roku 2013, a po drugie wyższa w stosunku Siedlec, taka sama w stosunku do Ostrołęki oraz niższa w stosunku do Radomia i średniej ogólnopolskiej. Natomiast proporcja „liczba osób, wobec których gminna komisja wystąpiła z wnioskiem do sądu” jest z kolei na nieco wyższym poziomie jak w roku 2013 i jest to jednocześnie poziom najwyższy wśród porównywanych miast oraz średniej w skali kraju.

Warto zwrócić uwagę na to, że w Płocku zmniejszyła się wyraźnie widoczna w roku 2013 liczebna różnica między osobami, z którymi gminna komisja przeprowadza rozmowy interwencyjne, a tymi wobec których występuje do sądu z wnioskiem o zobowiązanie do leczenia odwykowego.



Wykres 46. Liczba klientów gminnej komisji w procedurze zobowiązania do leczenia odwykowego w Płocku i innych miastach.



Wykres 47. Proporcje osób z którymi gminna komisja przeprowadziła rozmowy interwencyjno - motywujące oraz wobec których wystąpiła z wnioskiem do sądu o zobowiązanie do leczenia odwykowego na 1000 mieszkańców

Dodatkowe informacje dotyczące realizacji zadań przez miejską komisję rozwiązywania problemów alkoholowych

- zawieszono procedurę na czas leczenia 78 osób zgłoszonych do komisji,
- 79 osób zgłoszonych nie stawiało się na dwukrotne wezwania komisji,
- umorzono 32 sprawy dotyczące osób zgłoszonych do komisji oraz 13 procedur na wnioski wnioskodawcy (wycofanie/zawieszenie),
- skierowano do sądu rejonowego w Płocku 127 wniosków o zobowiązanie do leczenia odwykowego osób zgłoszonych do Komisji,
- zmotywowano 139 osób do podjęcia leczenia odwykowego,
- skierowano do Sądu Rejonowego w Płocku 4 wnioski o wgląd w sytuację małoletnich dzieci,
- zaopiniowano pozytywnie 266 wniosków o wydanie zezwolenia na sprzedaż napojów alkoholowych oraz 1 negatywnie,
- przekazano 5 Niebieskich Kart do Miejskiego Zespołu Interdyscyplinarnego ds. Przeciwdziałania Przemocy w Rodzinie,
- 20 razy członkowie Komisji stawili się w sądzie jako strona w sprawach o zobowiązanie do leczenia odwykowego.

Pozostała aktywność gminnej komisji rozwiązywania problemów alkoholowych

Przemoc w rodzinie

Na przestrzeni ostatnich trzech lat zwiększyła się liczba osób doświadczających przemocy, z którymi kontaktowała się gminna komisja. Znaczący wzrost odnotowano w roku 2012 w stosunku do 2011 i jest to zapewne związane z wejściem w życie rozporządzenia w sprawie procedury Niebieskiej Karty. Natomiast w roku 2014 w stosunku do roku 2013 zmniejszyła się o 54 liczba osób stosujących przemoc, z którymi gminna komisja kontaktowała się.

Rok	Kontakt z osobami doświadczającymi przemocy w rodzinie	Kontakt z osobami stosującymi przemoc w rodzinie
2011	7	8
2012	121	104
2013	143	137
2014	160	83

Tabela 5. Kontakt gminnej komisji rozwiązywania problemów alkoholowych z osobami doświadczającymi przemocy i stosującymi przemoc w latach 2011 – 2014.

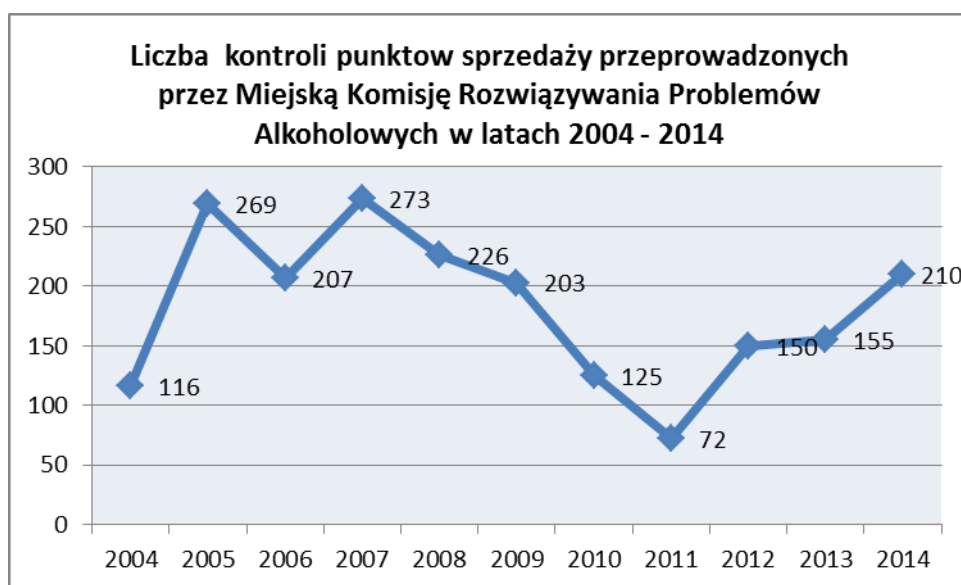
Wobec członków rodzin, w których dochodzi do przemocy podejmowane były następujące działania:

- powiadomienie Policji – 0 (w 2013r. – 0),
- prowadzenie rozmowy z osobą nadużywającą alkoholu w związku ze stosowaniem przez nią przemocy – 65 (w roku 2013 - 180),
- motywowanie sprawcy przemocy do udziału w programie korekcyjnym/terapii – 18 (w roku 2013 – 60),

- motywowanie dorosłych ofiar przemocy do zgłaszania się do miejsc specjalistycznej pomocy – 180 (w roku 2013 – 143),
- powiadomienie sądu rodzinnego o sytuacji dziecka – 4 (w roku 2013 – 8),
- poinformowanie o lokalnej ofercie pomocy dla dzieci krzywdzonych - brak danych (w roku 2013 – 40),
- uruchomienie procedury Niebieskiej Karty – 5 (w 2013 - 9).

Kontrole punktów sprzedaży napojów alkoholowych

W 2014r. Komisja przeprowadziła 210 kontroli punktów sprzedaży napojów alkoholowych i jest **to wzrost w porównaniu z rokiem ubiegłym o 35,5%**. Na poniższym wykresie widać, że od 2007 roku liczba kontroli punktów sprzedaży systematycznie spadała osiągając w 2011 roku poziom najniższy na przestrzeni obserwowanych lat. Lata 2012 - 2014 to z kolei wzrost aktywności w tym zakresie.



Wykres 48. Liczba kontroli punktów sprzedaży napojów alkoholowych przeprowadzonych przez Miejską Komisję Rozwiązywania Problemów Alkoholowych w latach 2004 – 2014

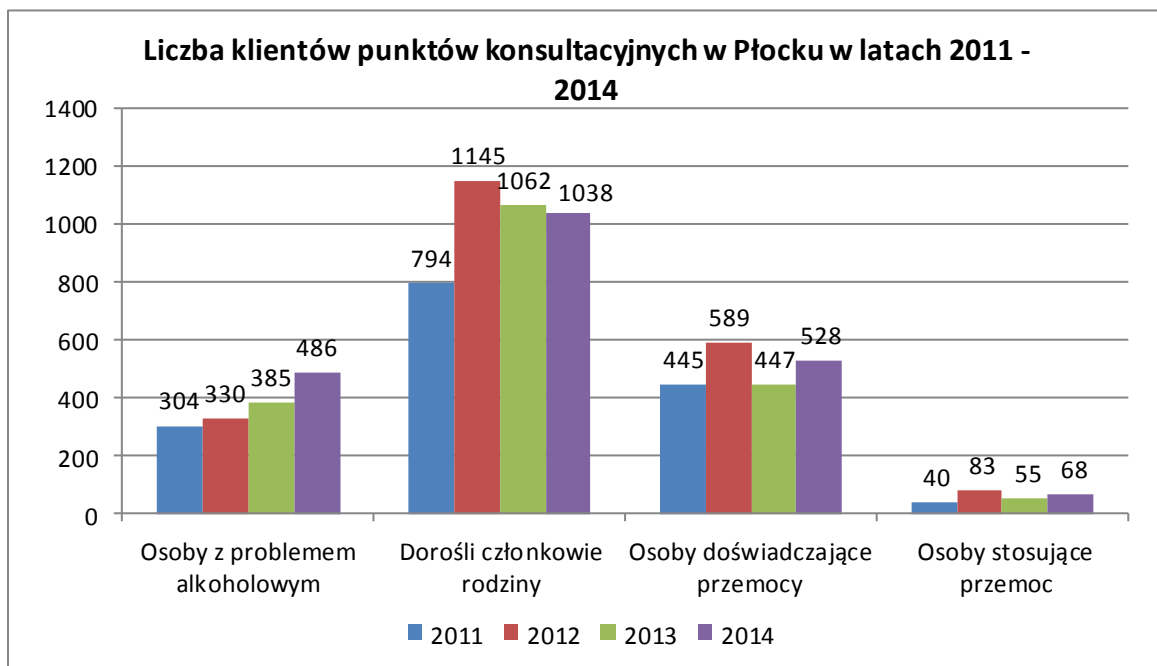
6. Dane z Punktów Konsultacyjnych

W Płocku funkcjonowało 6 punktów konsultacyjno - informacyjnych. Udzielały one porad osobom z problemem alkoholowym, dorosłym członkom ich rodzin oraz ofiarom przemocy i sprawcom przemocy w rodzinie.

W porównaniu z rokiem 2013 zwiększyła się ogólna liczba klientów punktów konsultacyjnych o 171 osób (o 8,7%) oraz porad o 283 (o 9,5%). Wzrost dotyczy trzech grup klientów - osób z problemem alkoholowym, ofiar przemocy i sprawców. W przypadku rodzin osób z problemem alkoholowym zanotowano niewielki spadek - 24. Porównując z kolei lata 2011 – 2014 widać systematyczny wzrost liczby osób z problemem alkoholowym – na przestrzeni porównywanego okresu wzrost o blisko 60%. Na przestrzeni ostatnich trzech lat można zaobserwować systematyczny aczkolwiek niewielki spadek liczby dorosłych członków rodzin z problemem alkoholowym – spadek o 107 osób (9,3%). W przypadku pozostałych grup nie da się zaobserwować jednoznacznego trendu.

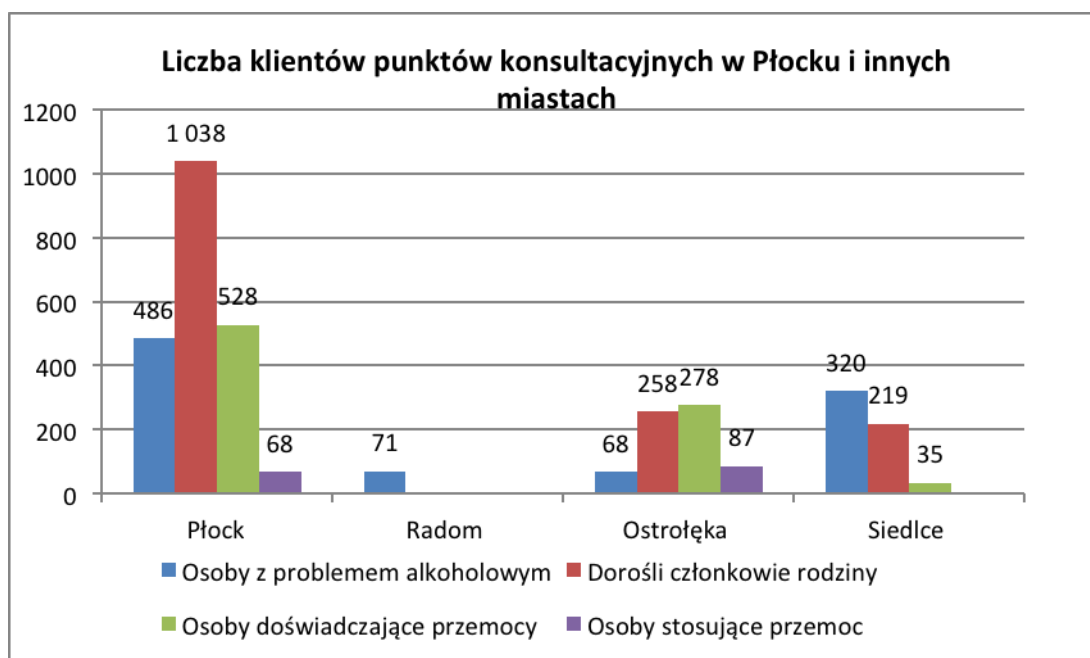
	Rok 2012		Rok 2013		Rok 2014	
	Liczba osób	Liczba porad	Liczba osób	Liczba porad	Liczba osób	Liczba porad
osoby z problemem alkoholowym	330	617	385	676	486	766
dorośli członkowie rodziny osoby z problemem alkoholowym (w tym współuzależnionym i DDA)	1145	1647	1062	1468	1038	1519
Osoby doświadczające przemocy w rodzinie	598	899	447	696	528	814
Osoby stosujące przemoc w rodzinie	83	219	55	128	68	152
Razem	2156	3382	1949	2968	2120	3251

Tabela 6. Liczba klientów oraz porad udzielonych przez punkty konsultacyjne w latach 2012 – 2014.

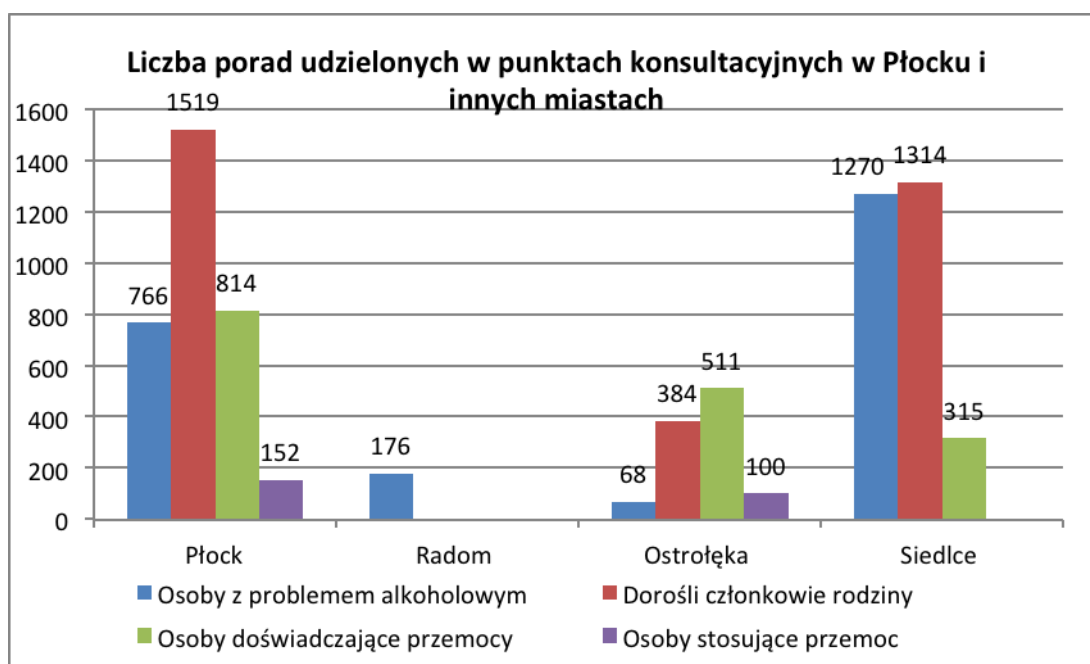


Wykres 49. Liczba klientów punktów konsultacyjnych w podziale na kategorie w latach 2011 – 2014.

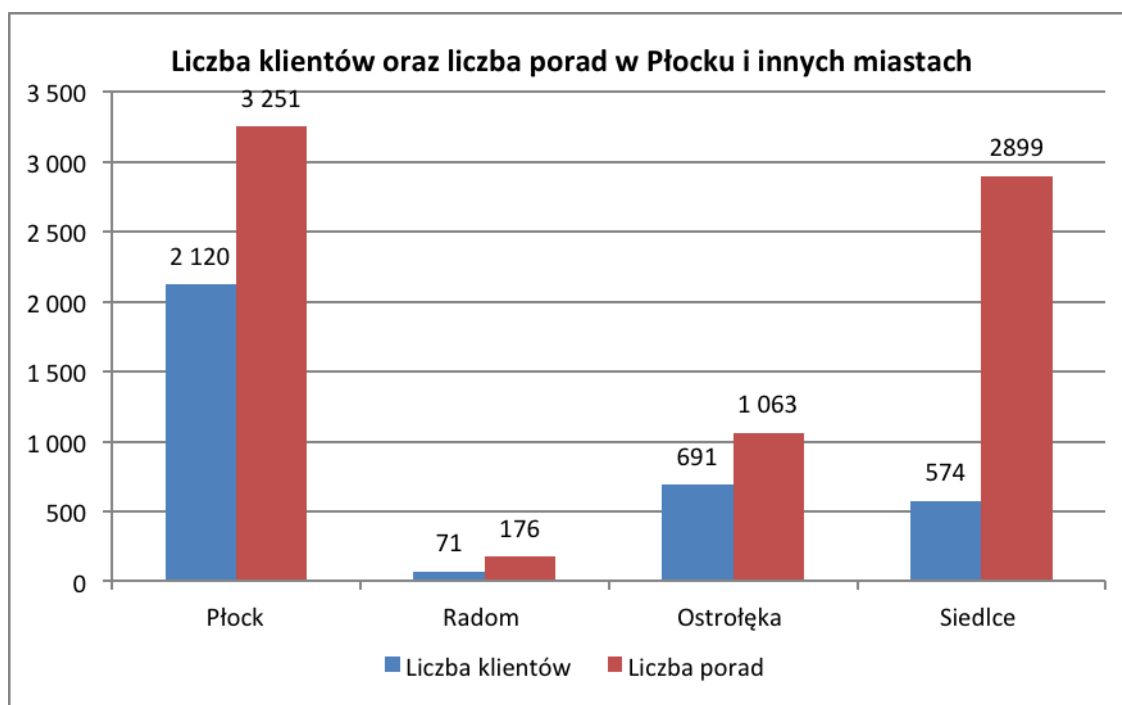
Kiedy poddamy analizie funkcjonowanie punktów konsultacyjnych w Płocku na tle innych miast (wykresy 50 - 52) to zobaczymy, że punkty konsultacyjne w Płocku przyjmują najwięcej klientów w każdej kategorii osób. Punkty konsultacyjne w Płocku wyróżniają się także swoją aktywnością w zakresie udzielnych porad – udzielają ich najwięcej w porównaniu z innymi miastami. Wprowadzie Radom jest miastem najliczniejszym, ale działa w nim tylko jeden punkt konsultacyjny, co zapewne tłumaczy tak niską liczbę klientów – 176. Miasto to nie przysłało informacji na temat innych niż osoby uzależnione kategorii klientów. Na uwagę zasługuje również fakt, że punkty konsultacyjne w Płocku udzielają porad wszystkim czterem kategoriom klientów, a Siedlce podobnie jak w latach ubiegłych nie prowadzą porad dla osób stosujących przemoc w rodzinie.



Wykres 50. Liczba klientów punktów konsultacyjnych w Płocku i w innych miastach.

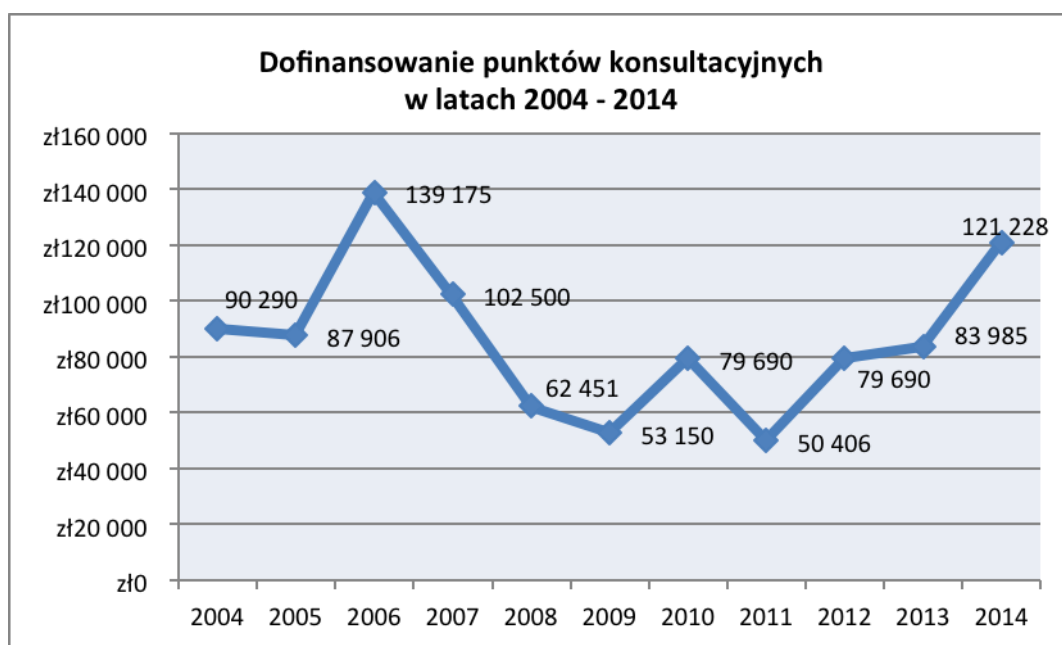


Wykres 51. Liczba porad udzielonych w punktach konsultacyjnych w Płocku i innych miastach.



Wykres 52. Liczba klientów oraz liczba porad – ogółem w Płocku i innych miastach

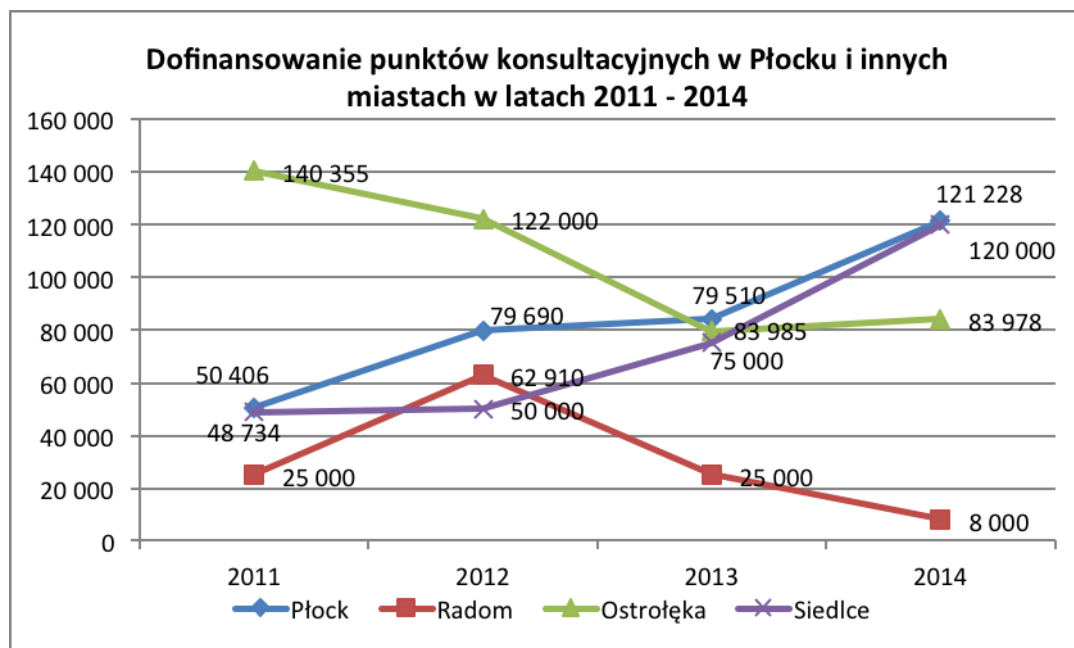
Na wykresie poniżej widać, że na przestrzeni ostatnich trzech lat zwiększa się wysokość środków przeznaczonych na finansowanie punktów konsultacyjnych. **W 2014 roku zwiększyło się dofinansowanie punktów konsultacyjnych o 37 243 zł (wzrost o 44,%) i tym samym poziom finansowania jest najwyższy na przestrzeni ostatnich ośmiu lat.**



Wykres 53. Dofinansowanie punktów konsultacyjnych w latach 2004 – 2014

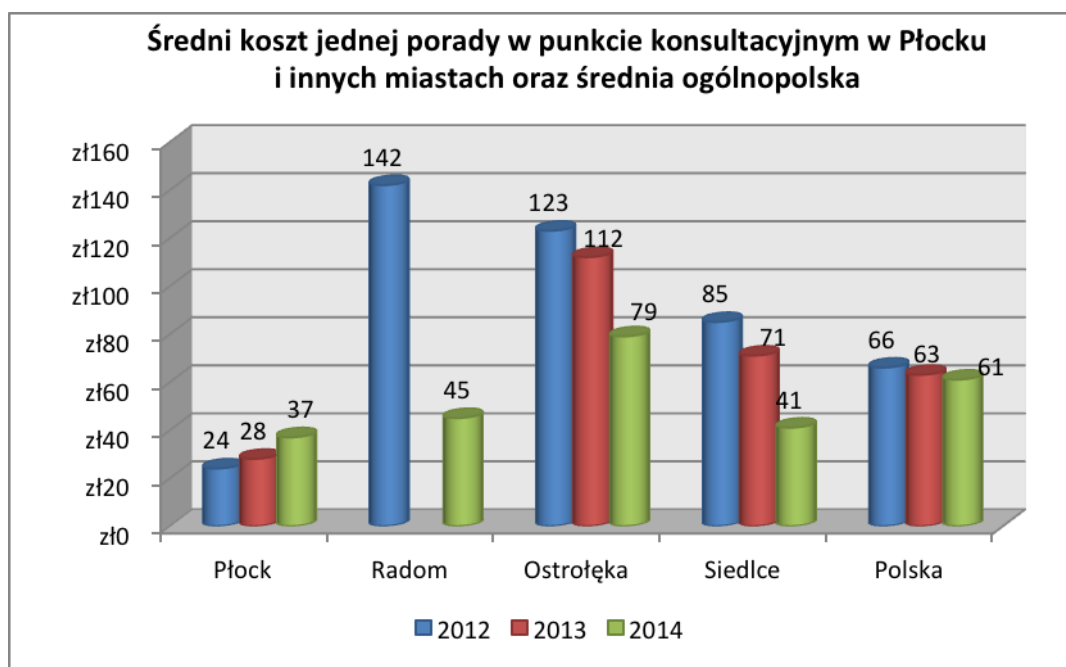
Odnosząc dofinansowanie punktów do innych miast widać, że od 2011 roku w Siedlcach i w Płocku wydatki na punkty konsultacyjne wzrosły (w Siedlcach wzrost o 146%, w Płocku o 140%), natomiast w Radomiu i Ostrołęce odnotowano spadek środków przeznaczonych na

funkcjonowanie punktów konsultacyjnych. Szczególnie zmniejszenie wydatków jest widoczne w Radomiu (spadek o 70%).



Wykres 54. Dofinansowanie punktów konsultacyjnych w Płocku i innych miastach w latach 2011 - 2014.

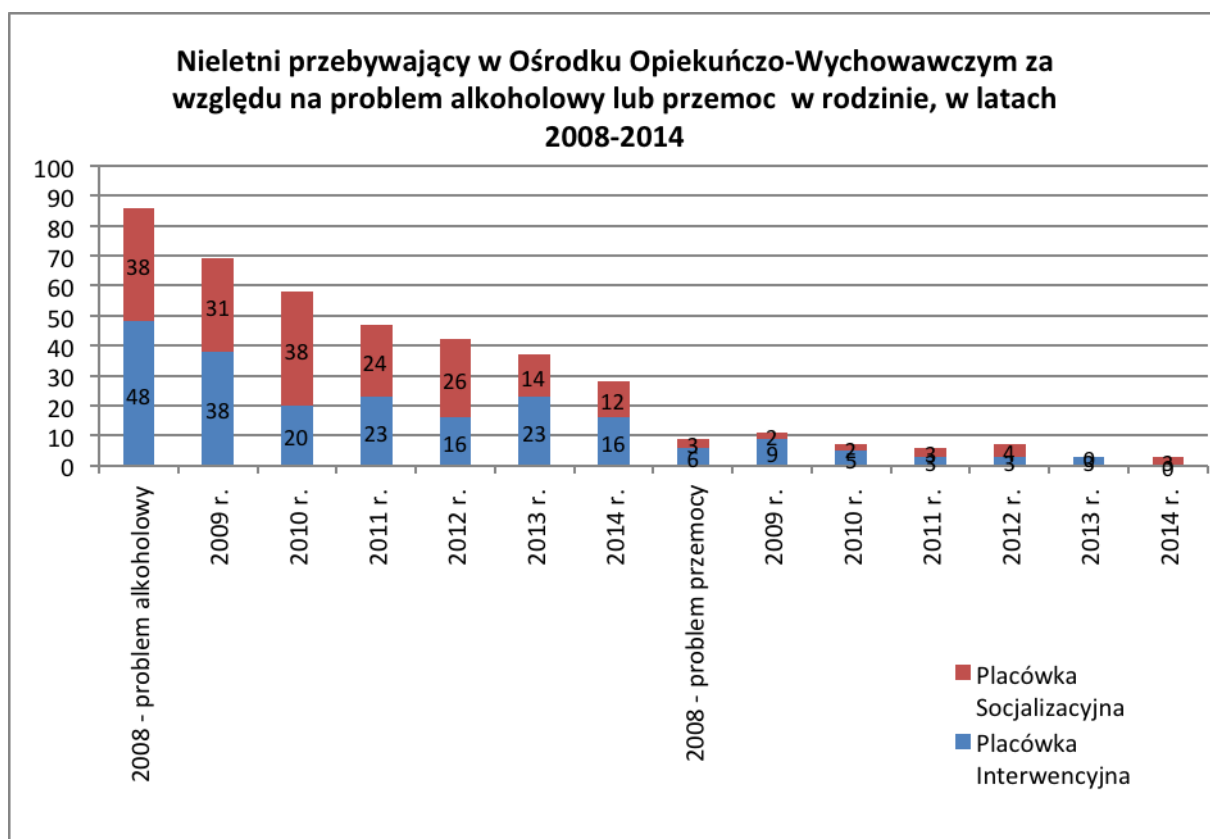
Koszt udzielenia jednej porady jest zróżnicowany między poszczególnymi miastami oraz średnią ogólnopolską, ale wciąż najmniej płaci Płock - 37 zł, choć jest to wzrost w porównaniu z rokiem ubiegłym o 9 zł. Płock jest jednocześnie jedynym miastem, w którym koszt porady wzrósł na przestrzeni lat 2012 – 2014. Średni koszt porady zdecydowanie zmniejszył się w Ostrołęce, Radomiu i w Siedlcach, choć nadal w Ostrołęce porada kosztuje najwięcej – 79 zł. Dla porównania średnia cena porady finansowanej przez NFZ na Mazowszu w poradni odwykowej wynosi ok. 53,5 zł – wtedy kiedy porady udziela certyfikowany specjalista psychoterapii uzależnień (6 pkt x 8,92 zł) i 26,8 zł (3 pkt x 8,92 zł) – kiedy porady udziela instruktor terapii.



Wykres 55. Średni koszt jednej porady w punkcie konsultacyjnym w Płocku i innych miastach oraz średnia ogólnopolska w latach 2012 – 2014.

7. Dane z Ośrodka Opiekuńczo – Wychowawczego w Płocku

Według danych uzyskanych z OOW, w 2014 roku w Placówce Interwencyjnej przebywało 41 osób (w tym 16 ze względu na ujawniony problem, alkoholowy), a w Placówce Socjalizacyjnej – 36 osób (w tym 12 ze względu na ujawniony problem alkoholowy a trzy osoby ze względu na przemoc w rodzinie). Oznacza to, że w 2014 roku miał miejsce dalszy spadek liczby dzieci przebywających w Ośrodku ze względu na problemy alkoholowe, narkotykowe lub przemoc w rodzinie (wykres poniżej).

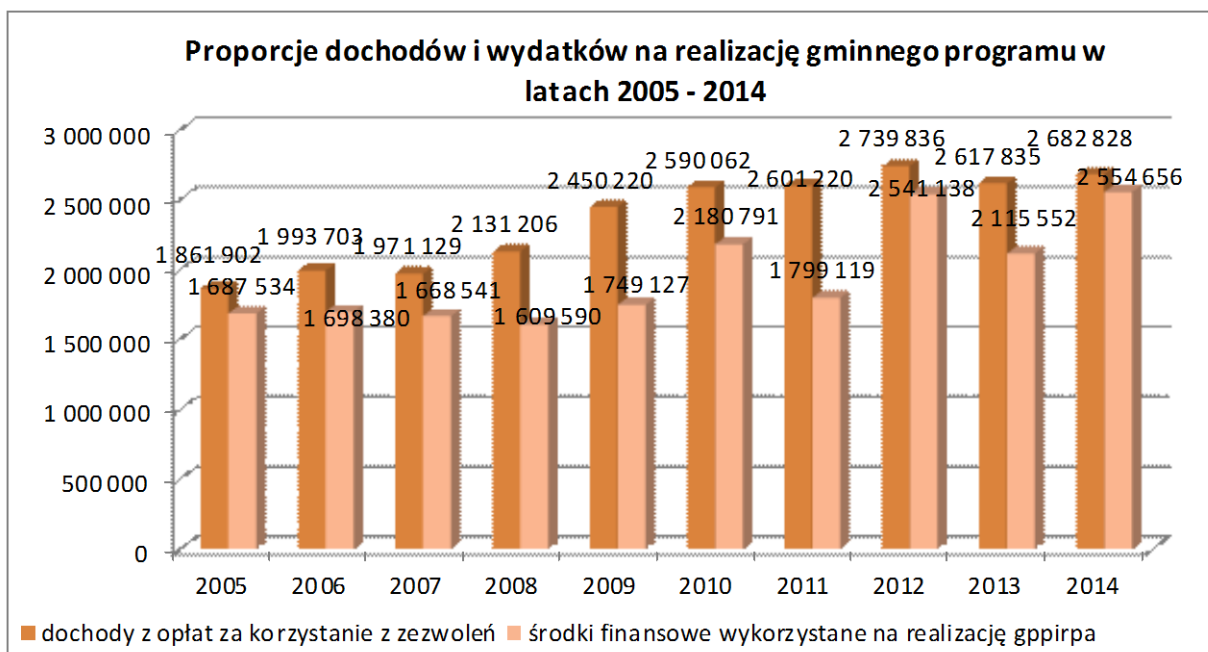


Wykres 56. Nieletni przebywający w Ośrodku Opiekuńczo – Wychowawczym w latach 2008 – 2014.

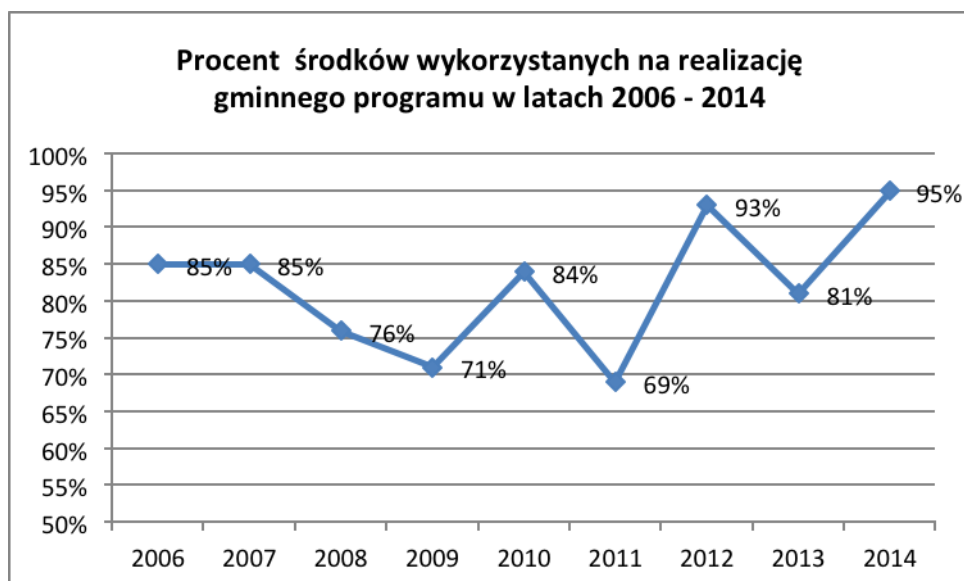
- V -
**ISTNIEJĄCE ZASOBY ORAZ PODEJMOWANE DZIAŁANIA
W SFERZE PROFILAKTYKI UZALEŻNIEŃ, ROZWIĄZYWANIA
PROBLEMÓW ALKOHOLOWYCH
ORAZ PRZECIWDZIAŁANIA PRZEMOCY W RODZINIE**

**FINANSOWANIE MIEJSKICH PROGRAMÓW PROFILAKTYKI
I ROZWIĄZYWANIA PROBLEMÓW ALKOHOLOWYCH PRZEZ GMINĘ PŁOCK
W LATACH 1997 – 2014.**

Lata	Wysokość środków wykorzystanych na realizację gminnego programu profilaktyki i rozwiązywania problemów alkoholowych
1997	320 000,00 zł
1998	549 000,00 zł
1999	668 111,40 zł
2000	807 934,28 zł
2001	858 550,00 zł
2002	844 150,73 zł w tym 420.000,00zł umieszczone w wykazie wydatków, które nie wygasły z upływem 2002 roku z przeznaczeniem na utworzenie Miejskiego Centrum Rozwiązywania Problemów Społecznych
2003	1 856 883, 61zł w tym 870 000,00 zł umieszczone w wykazie wydatków, które nie wygasły z upływem 2003 roku z przeznaczeniem na utworzenie Miejskiego Centrum Rozwiązywania Problemów Społecznych
2004	1 445 573,05 zł
2005	1 687 534,67 zł
2006	1 698 379,89 zł
2007	1 668 540,92 zł
2008	1 609 589,76 zł
2009	1 749 127,69 zł
2010	2 180 522,34 zł
2011	1 799 119,73 zł
2012	2 541 138 zł
2013	2 115 552,31 zł
2014	2 554 656,86 zł



Wykres 57. Proporcje dochodów i wydatków na realizację gminnego programu profilaktyki i rozwiązywania problemów alkoholowych w latach 2005 – 2014

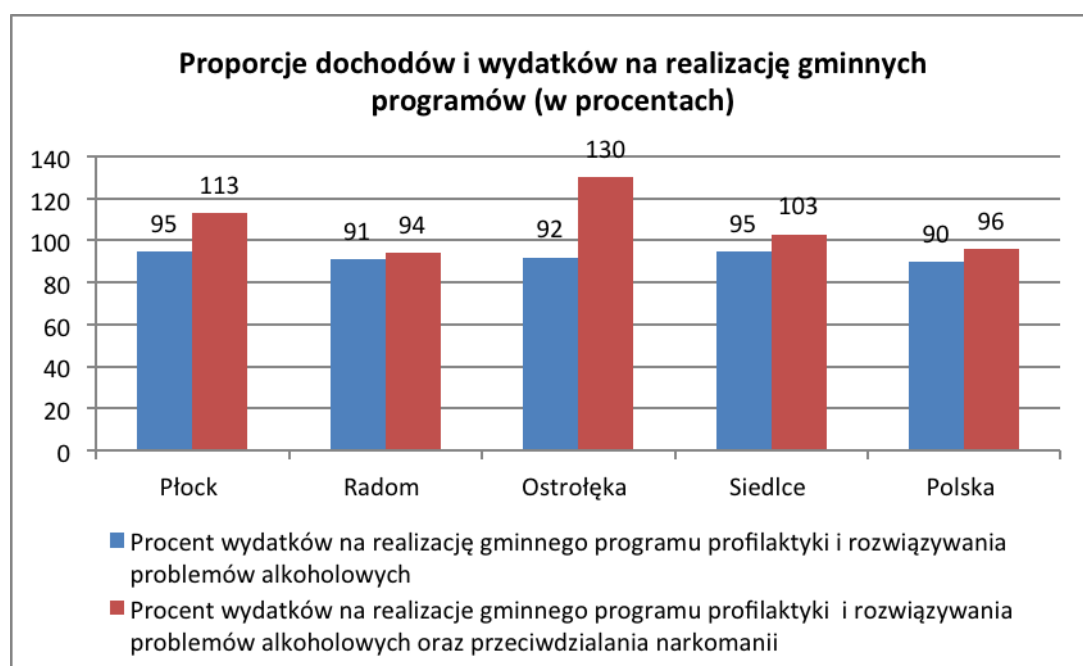


Wykres 58. Procent środków wykorzystanych na realizację gminnego programu profilaktyki i rozwiązywania problemów alkoholowych w latach 2006 – 2014

Z powyższych wykresów wynika, że 95% środków uzyskanych z opłat za korzystanie z zezwoleń na sprzedaż napojów alkoholowych zostało wykorzystanych na realizację gminnego programu profilaktyki i rozwiązywania problemów alkoholowych i jest to poziom najwyższy w obserwowanym okresie. W stosunku do roku ubiegłego jest to wzrost o 14%.

Proporcje dochodów z opłat za korzystanie z zezwoleń na sprzedaż alkoholu oraz wydatki na realizację dwóch gminnych programów w porównywanych miastach oraz w skali Polski - rozwiązywania problemów alkoholowych i przeciwdziałania narkomanii ilustruje wykres 59.

Kiedy weźmiemy pod uwagę sumę wydatków na realizację dwóch gminnych programów – rozwiązywania problemów alkoholowych i przeciwdziałania narkomanii i odniesiemy ją do uzyskanych dochodów to widzimy, że Płock, Ostrołęka i Siedlce wydały więcej środków niż wynosiły ich dochody (odpowiednio Płock – 113%, Ostrołęka 130%, Siedlce 103%), (wynika to z faktu niewykorzystania środków w roku ubiegłym, które zasiliły budżety w roku kolejnym. Płock zaplanował na realizację gminnego programu kwotę wyższą od uzyskanych z tytułu rocznych opłat za korzystanie z zezwoleń na sprzedaż alkoholu o 262 113 zł.). Na realizację gminnego programu rozwiązywania problemów alkoholowych Płock wykorzystał 95% środków i jest to proporcja nieco wyższa niż w Radomiu, Ostrołęce oraz w skali ogólnopolskiej i taka sama jak w Siedlcach.



Wykres 59. Proporcje dochodów z opłat za korzystanie z zezwoleń na sprzedaż alkoholu oraz wydatków na realizację gminnego programu profilaktyki i rozwiązywania problemów alkoholowych oraz łącznie na realizację dwóch gminnych programów – rozwiązywania problemów alkoholowych oraz przeciwdziałania narkomanii.

Poniżej przedstawiono wykaz miejsc (instytucji, placówek i grup samopomocowych) udzielających pomocy z zakresu szeroko rozumianych problemów alkoholowych oraz przeciwdziałania przemocy w rodzinie.

A. Pomoc dla rodzin z problemem alkoholowym oraz przemocą w rodzinie

Poradnie, działalność prowadzona przez organizacje pozarządowe, grupy samopomocowe

Podobnie jak w roku ubiegłym, na terenie Płocka w 2014r. funkcjonowały 3 placówki leczenia odwykowego:

- Poradnia Profilaktyki i Leczenia Uzależnień Płockiego Zakładu Opieki Zdrowotnej Spółka z o.o.,
- Pododdział Leczenia Alkoholowych Zespołów Abstynencyjnych Płockiego Zakładu Opieki Zdrowotnej Spółka z o.o.,
- Ośrodek Medyczno – Psychologiczny Vide

Ponadto pomoc specjalistyczną oferowały:

- 6 punktów konsultacyjnych dla osób uzależnionych i ich rodzin,
- 1 ośrodek interwencji kryzysowej dla ofiar przemocy w rodzinie,
- 1 noclegownia dla kobiet i matek z dziećmi,
- 1 hostel dla osób doświadczających przemocy,
- Niebieski Pokój,
- Mieszkanie chronione dla osób wychodzących z przemocy w rodzinie

W 2014 roku tak jak w roku ubiegłym, na terenie Płocka działalność prowadziły również grupy samopomocowe:

- 10 grup AA,
- 3 grupy Al. - Anon,
- 1 grupa DDA,
- 1 stowarzyszenie abstynenckie,
- 1 Klub Abstynencki.

W 2014 roku funkcjonowało także Centrum Integracji Społecznej utworzone przez organizację pozarządową. W zajęciach uczestniczyło 67 osób, w tym nie uczestniczyły osoby uzależnione od alkoholu po zakończeniu leczenia.

Punkty konsultacyjno-informacyjne oferowały następujące formy pomocy:

- rozpoznanie problemu zgłaszanego przez klienta,
- motywowanie osób uzależnionych i współuzależnionych do podjęcia psychoterapii w placówkach leczenia odwykowego, kierowanie do specjalistycznego leczenia,
- motywowanie osób pijących ryzykownie i szkodliwie, ale nieuzależnionych do zmiany szkodliwego wzoru picia,
- udzielanie wsparcia osobom uzależnionym po zakończonym leczeniu odwykowym,
- udzielanie pomocy młodzieży upijającej się oraz ich rodzicom,
- prowadzenie konsultacji w zakresie wsparcia i pomocy dzieciom z rodzin z problemami alkoholowymi,
- udzielanie pomocy młodzieży upijającej się oraz ich rodzicom,
- rozpoznawanie zjawiska przemocy, udzielanie konsultacji dla ofiar przemocy,
- motywowanie sprawców przemocy do udziału w programie korekcyjnym/terapii,

- gromadzenie i przekazywanie aktualnych informacji na temat dostępnych miejsc specjalistycznej pomocy,
- terapia psychologiczna dla DDA,
- psychoedukacja, terapia pedagogiczna i logopedyczna dla dzieci,
- terapia psychologiczna indywidualna, grupowa, małżeńska),
- terapia dla osób z problemami emocjonalnymi na skutek uzależnień i przemocy w rodzinie występujących w przeszłości.
- Udzielanie konsultacji sprawcom przemocy w rodzinie.

Pracownicy Punktów	Liczba osób
Specjalista psychoterapii uzależnień (osoba posiadająca certyfikat specjalisty psychoterapii uzależnień nadany przez PARPA)	1
Instruktor terapii uzależnień (osoba posiadająca certyfikat instruktora terapii uzależnień nadany przez PARPA)	1
Osoba z wyższym wykształceniem w trakcie szkolenia do uzyskania certyfikatu specjalisty psychoterapii uzależnień	1
Psycholog	10
Pedagog, nauczyciel (w tym pedagog resocjalizacji)	10
Profilaktyk uzależnień	2
Logopeda	4
Specjalista ds. przeciwdziałania przemocy w rodzinie	1
Mediator	2
Prawnik	8
Lekarz neurolog	1

Na terenie Płocka osoba doświadczająca przemocy i sprawca przemocy może otrzymać profesjonalną pomoc w następujących formach:

- w Punktach konsultacyjnych dla ofiar przemocy w rodzinie, punktów takich było 7,
- w Hostelach dla ofiar przemocy w rodzinie (2 hostele)
- w Ośrodku Interwencji Kryzysowej,
- grupie terapeutycznej dla ofiar przemocy w rodzinie,
- w grupach wsparcia dla ofiar przemocy w rodzinie (2 grupy)
- grupach roboczych ds. przeciwdziałania przemocy w rodzinie
- w konsultacjach dla osób stosujących przemoc w rodzinie,
- oddziaływań korekcyjnych dla osób stosujących przemoc,
- w Niebieskim Pokoju,
- w mieszkaniach chronionych dla osób doświadczających przemocy w rodzinie (3 takie mieszkania).

W ramach systemu przeciwdziałania przemocy w rodzinie w Płocku działają następujące instytucje oraz organizacje: Wydział Zdrowia i Spraw Społecznych Urzędu Miasta, Miejska Komisja Rozwiązywania Problemów Alkoholowych, Miejski Ośrodek Pomocy

Spółecznej, Komenda Miejska Policji, Polski Komitet Pomocy Społecznej, szpital, organizacje pozarządowe, placówki oświatowo-wychowawcze, Sąd, Prokuratura, Straż Miejska, Katolickie Stowarzyszenie Pomocy im. Św. Brata Alberta w Płocku, Płockie Stowarzyszenie Klub Abstynentów, Poradnia Psychologiczno – Pedagogiczna nr 2 w Płocku.

Prowadzenie Hostelu – domu dla osób doznających przemocy w rodzinie

Dom jest placówką całodobową przeznaczoną dla osób doznających przemocy w rodzinie oraz znajdujących się w trudnej sytuacji życiowej, które z uwagi na występujące zagrożenie życia lub zdrowia zdecydowały się opuścić swoje środowisko domowe. Hostel prowadzony jest przez pracowników Ośrodka Interwencji Kryzysowej i Zespołu Poradnictwa Specjalistycznego Miejskiego Ośrodka Pomocy Społecznej w Płocku.

Prowadzenie Niebieskiego Pokoju

Pokój udostępniany jest przez Ośrodek Interwencji Kryzysowej Sądom oraz Prokuraturze celem prowadzenia przesłuchań w warunkach bezpiecznych i przyjaznych dzieciom i młodzieży, będących ofiarami lub świadkami przemocy domowej. Oprócz tego sala terapeutyczna znajdująca się w pokoju jest wykorzystywana przez Ośrodek Interwencji Kryzysowej oraz Miejski Ośrodek Pomocy Społecznej do prowadzenia grupy wsparcia dla kobiet.

B. Pomoc dzieciom z rodzin z problemem alkoholowym

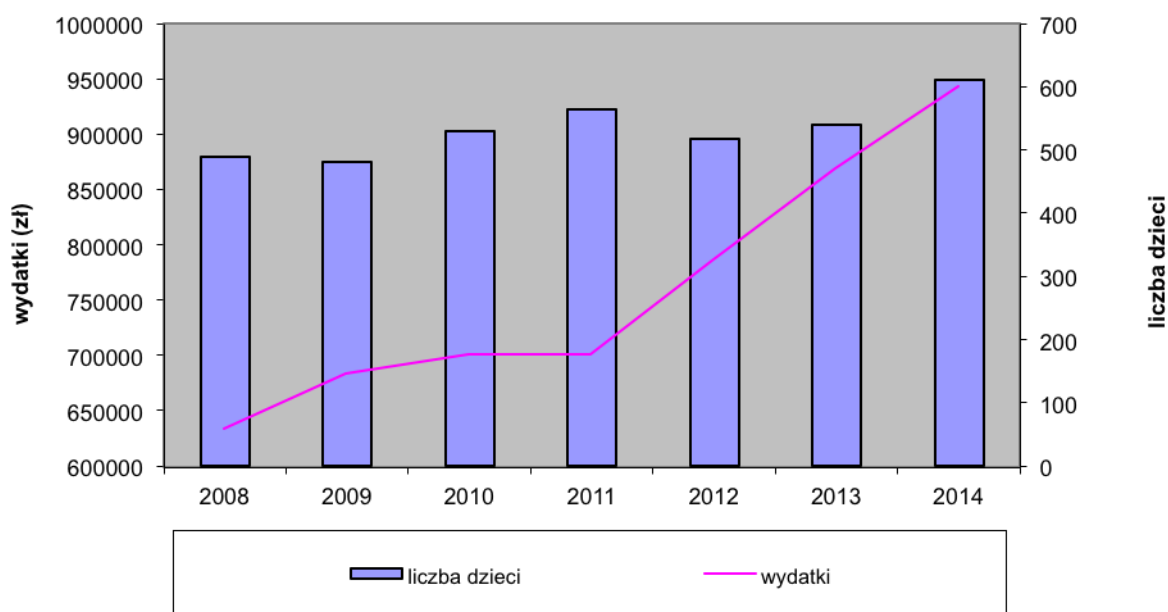
Na terenie miasta Płocka w 2014 roku funkcjonowało 21 miejsc świadczących pomoc dzieciom z rodzin z problemem alkoholowym, w których realizowano program wychowawczy. W sumie, w zajęciach prowadzonych w tych placówkach brało udział 520 dzieci, w tym 208 z rodzin alkoholowych. Ponadto, w 2014 roku, w 4 placówkach realizowano program opiekuńczy, w którym uczestniczyło w sumie 90 dzieci (w tym 60 z rodzin z problemem alkoholowym).

W 2013 roku rozpoczął działalność ośrodek pomocy podwórkowej, obejmujący opieką 15 dzieci z rodzin z problemem alkoholowym. W 2014 roku funkcjonowały już dwa takie ośrodki, obejmujące opieką w sumie 50 dzieci, w tym 20 z rodzin z problemem alkoholowym.

W sumie w ramach Miejskiego Programu Profilaktyki i Rozwiązywania Problemów Alkoholowych na działalność klubów i miejsc pracy podwórkowej wydano w 2014 roku 944 017,88 zł.

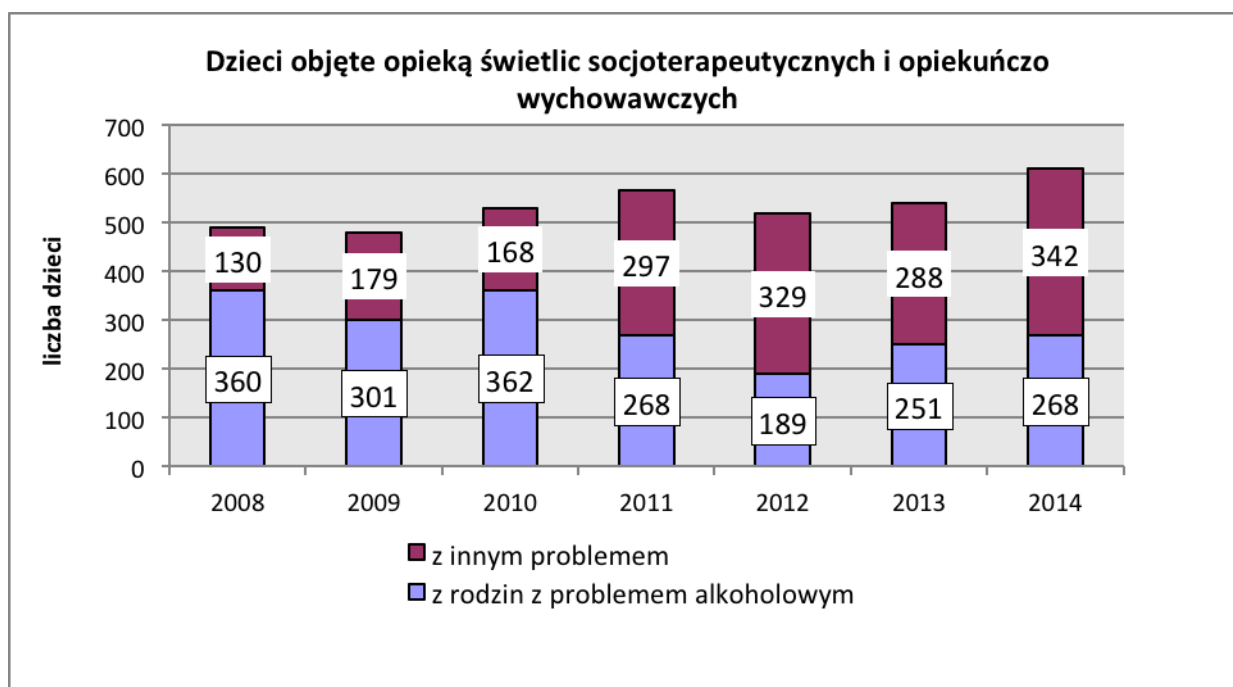
Wykres poniżej przedstawia zestawienie wydatków MPPIRPA na ww. miejsca, w zestawieniu z liczbą dzieci będących pod ich opieką. Jak widać, od 2008 roku wydatki związane z prowadzeniem ww. placówek systematycznie rosną. Pozytywną zmianą w stosunku do lat ubiegłych jest wzrost liczby dzieci korzystających z tych form pomocy w 2014 roku.

Wydatki w ramach gminnego programu na działalność miejsc pomocy dzieciom z rodzin z problemem alkoholowym oraz liczba dzieci objętych opieką tych placówek



Wykres 60. Wydatki w ramach gminnego programu na działalność miejsc pomocy dla dzieci z rodzin z problemem alkoholowym oraz liczba dzieci objętych opieką tych placówek.

Interesujące są zmiany dotyczące przyczyn objęcia dzieci pomocą socjoterapeutyczną lub opiekuńczo wychowawczą. Jak widać na poniższym wykresie, w ostatnich latach wzrasta liczba dzieci przyjmowanych do placówek pomocowych z innych powodów niż problemy alkoholowe w rodzinie. W 2008 roku takie dzieci stanowiły 27% populacji objętej działaniem tych placówek, w 2013 roku – aż 53%, a w 2014 – 56%. Warto byłoby poznać lepiej rodzaj problemu z jakim borykają się dzieci objęte opieką tych placówek po to, by lepiej dostosować oferowane zajęcia do zmieniającego się profilu podopiecznych.



Wykres 61. Dzieci objęte pomocą świetlic socjoterapeutycznych i opiekuńczo – wychowawczych.

C. Działalność profilaktyczna

Analizując działalność profilaktyczną prowadzoną w Płocku w 2014 roku w ramach MPPRPA, warto porównać koszty realizacji działań, po których z dużym prawdopodobieństwem można spodziewać się pozytywnych efektów profilaktycznych (czyli ograniczenia zachowań ryzykownych młodzieży lub szkód wynikających z takich zachowań), z działaniami, po których takich efektów raczej nie można się spodziewać.

Do pierwszej grupy należą programy profilaktyczne rekomendowane przez Krajowe Biuro ds. Przeciwdziałania Narkomanii, Ośrodek Rozwoju Edukacji lub Państwową Agencję Rozwiązywania Problemów Alkoholowych. Według danych z ankiety PARPA G1, wysokość środków przeznaczonych w roku 2014 na ich realizację to 165 515,02 zł. Jednak ankieta dodatkowa, w której zostały wymienione wszystkie programy rekomendowane w 2014 roku, wskazuje, że na ich realizację przeznaczono w sumie 88 075,02 zł. (32 428,12 zł. na Program Domowych Detektywów; 27 446,90 zł. na Fantastyczne Możliwości; 28 200,00 zł. na Archipelag Skarbów, a realizacja programu Przyjaciele Zippiego nie wiązała się z wydatkami z GPPRPA).

W Płocku realizacja programów rekomendowanych ma charakter systemowy. Program Domowych Detektywów oraz Program Fantastyczne Możliwości są realizowane odpowiednio we wszystkich klasach IV i VI szkół podstawowych, a program Archipelag Skarbów – we wszystkich szkołach gimnazjalnych.

Pozostaje jednak pytanie, o to, na co zostało więc wydane pozostałe 77 440,00 zł.? Informacje uzyskane z Urzędu Miasta Płock wskazują, że 21 000, 00 (z tej kwoty) przeznaczono na realizację nierekomendowanego programu profilaktyczno-interwencyjnego „Korekta”. Jest to program dla młodzieży ze szkół ponadgimnazjalnych, a więc w wieku, w jakim zdecydowana większość przynajmniej okazjonalnie pije alkohol. W 2014 roku w programie „Korekta” uczestniczyło 1357 uczniów i 27 nauczycieli. Na inne „programy dla młodzieży z grup ryzyka”, na które przeznaczono w 2014 roku 10 935,00 zł. (ponad 4 razy mniej niż w 2013 roku). W tej grupie mieściły się następujące, systematycznie realizowane

działania:

1. „Warsztaty teatralne i Festiwal Teatrów Profilaktycznych” - 3 grupy teatralne składające się z młodzieży z płockich szkół gimnazjalnych, młodzieży i dorosłych ze środowisk dysfunkcyjnych, patologicznych, wykluczonych społecznie, z zaburzeniami zachowania. Każda grupa warsztatowa stworzyła spektakl, który był prezentowany w trakcie Festiwalu Teatrów Profilaktycznych,
2. programy realizowane w Ośrodku Opiekuńczo-Wychowawczym,
3. programy realizowane w szkołach przeznaczone m. in. dla dzieci z rodzin o trudnej sytuacji materialnej, wielodzietnych, borykających się z wieloma problemami (m. in. problemy alkoholowe), wykazujących zaburzenia zachowania i sprawiających problemy - osoby wskazane przez pedagoga, psychologa lub wychowawcę,
4. zajęcia realizowane w Ośrodkach Profilaktyki i Terapii dla młodzieży wykazującej zachowania ryzykowne i używających substancji psychoaktywnych.

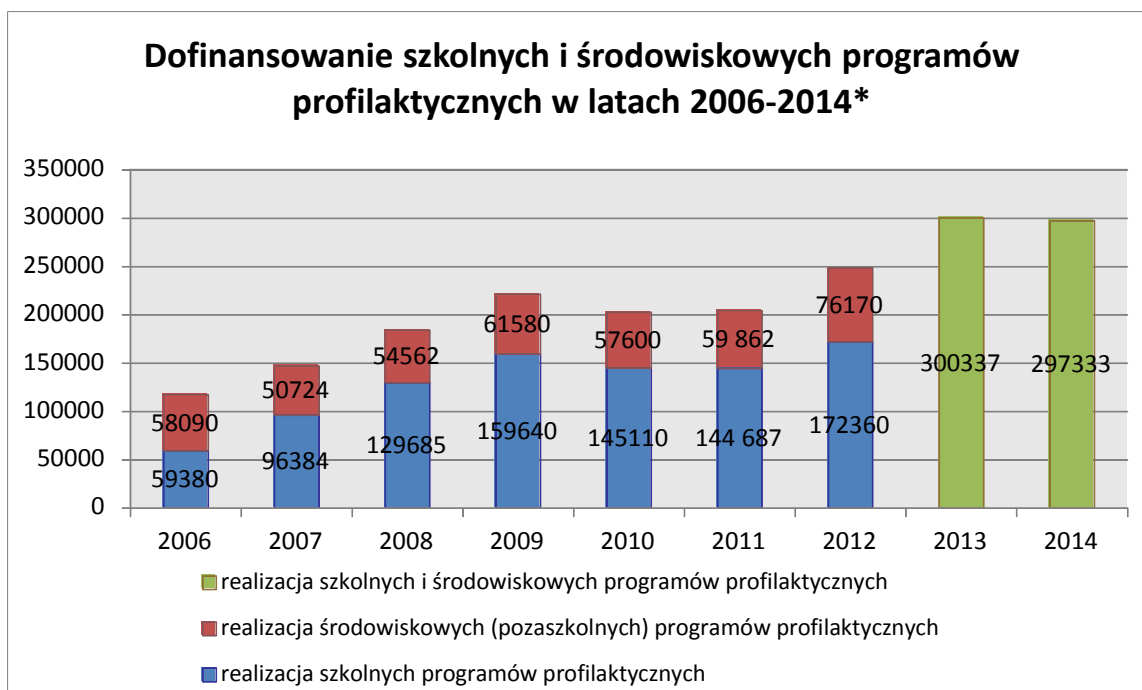
Realizacja rekomendowanego programu z zakresu profilaktyki wskazującej „FreD goes net” (z udziałem 49 osób, w tym 25 nastolatków i 24 rodziców) nie wiązała się z wydatkami z GPPRPA.

Poza opisanymi powyżej wydatkami, w tym samym okresie, na realizację innych – nierekomendowanych programów przeznaczono – 131 818,00 zł.

Ponadto, na realizację innych działań (nie będących programami) o niewiadomej jakości i skuteczności wydatkowano w sumie 12 210,00 zł., a w tym na:

- Programy i przedsięwzięcia profilaktyczne opracowywane i realizowane przez młodzież, skierowane do grup rówieśniczych (kwota 9 000,00 zł):
 1. projekt pn. „Kac Live – spektakl profilaktyczny”,
 2. projekty pn. „Młodzieżowi Liderzy Promocji Zdrowia” oraz „Młodzieżowa Grupa Alternatywa”.
- Pozalekcyjne zajęcia sportowe z realizacją programu profilaktycznego (kwota 3 210,00 zł) – zajęcia skierowane m. in. do dzieci z rodzin wielodzietnych, ubogich.

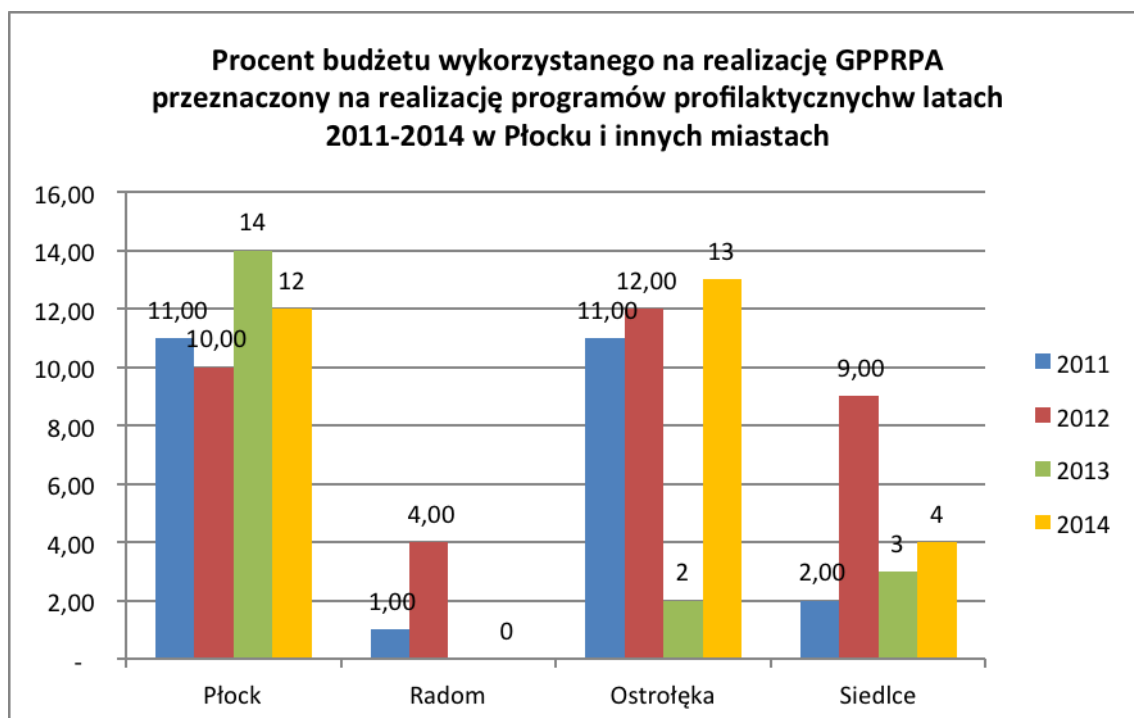
Do tych wydatków należy dodać koszty realizacji działań, o których wiadomo, że nie spełniają kryteriów definicyjnych działań profilaktycznych (festyny i inne imprezy plenerowe; imprezy sportowe; konkursy; pozalekcyjne zajęcia sportowe) – w sumie 36 439,93 zł..



Wykres 62. Dofinansowanie szkolnych i środowiskowych programów profilaktycznych.

* W 2013 roku zmienione zostały pytania ankiety PARPA G1 tak, że nie jest możliwe przedstawienie wydatkowanych środków z rozbiorem na działania szkolne i działania środowiskowe

Porównanie zaangażowania środków finansowych w realizację programów profilaktycznych w Płocku i w innych miastach (wykres poniżej) wskazuje, że w 2014 roku w Płocku i w Ostrołęce przeznaczono na ten cel odpowiednio 12% i 13% budżetu. W Radomiu tradycyjnie, realizacja programów profilaktycznych odbyła się bez zaangażowania środków z gminnego programu profilaktyki rozwiązywania problemów alkoholowych



Wykres 63. Procent budżetu wykorzystanego na realizację gminnego programu przeznaczony na działalność profilaktyczną w Płocku i innych miastach w latach 2011 – 2014.

W 2014 roku w szkolnych i środowiskowych programach profilaktycznych rekomendowanych przez KBPN, ORE lub PARPA wzięło udział 249 nauczycieli, 2602 rodziców i 8060 uczniów. W 2013 roku było to: 239 nauczycieli, 2588 rodziców oraz 7243 uczniów. W pozostałych – nierekomendowanych programach, w 2014 roku, uczestniczyło 369 nauczycieli, 313 rodziców i 7137 uczniów (w 2013 - 354 nauczycieli, 196 rodziców oraz 6893 uczniów). Jest to ciekawe zestawienie ponieważ pokazuje, że po pierwsze, nauczyciele częściej angażują się w programy nierekomendowane, a po drugie – udział rodziców jest wielokrotnie wyższy w przypadku programów rekomendowanych (co jest jednym z ważnych składników skutecznej profilaktyki).

Inne działania profilaktyczne realizowane w 2014r.

Tradycyjnie, w 2014 roku w Płocku zorganizowane zostały kolonie z programem zajęć profilaktycznych. W koloniach tych uczestniczyło 605 dzieci (w 2013 - 623 dzieci, w 2012 – 494, w 2011 roku – 379, w 2010 - 323 a w 2009 roku - 496 dzieci). Wydatki z tym związane wyniosły 378 009,00 zł. (w 2013 - 326 366,00 zł., w 2012 - 144 352,00 zł., w 2011 - 225 400,00 zł; 2010 - 161 140,00 zł a w 2009 - przeznaczono na ten cel 180 150,00 zł). Jak widać, wydatki na ten cel rosną systematycznie, ale wzrasta też liczba uczestników kolonii.

Ponadto na terenie miasta prowadzono szkolenia i warsztaty dla rodziców i nauczycieli/wychowawców pracujących z dziećmi i młodzieżą. Wydatkowano na nie 23 805,00 zł. (w 2013 - 20 314,30 zł.). Inne szkolenia zrealizowane w Płocku w 2014 roku były przeznaczone dla przedstawicieli służb socjalnych, pomocy społecznej, asystentów rodzinnych, członków Miejskiego Zespołu Interdyscyplinarnego ds. Przeciwdziałania Przemocy w Rodzinie, osób prowadzących środowiskowe działania profilaktyczne.

D. Edukacja publiczna

Łączna wysokość nakładów finansowych przeznaczonych z Budżetu Miasta Płocka w ramach Miejskiego Programu Profilaktyki i Rozwiązywania Problemów Alkoholowych na działalność z zakresu edukacji publicznej w roku 2014 wyniosła 54 835,05 zł. (w 2013 - 41 810,89, w 2012 - 51 370,00 zł, a w 2011 - 46 067,00 zł). Podejmowane działania obejmowały lokalne kampanie radiowe, wydawanie i dystrybucję plakatów i ulotek, prowadzenie strony internetowej, organizację festynów/imprez profilaktycznych oraz udział w ogólnopolskich kampaniach społecznych.

– VI – Mapa problemów alkoholowych

Każda diagnoza problemów lokalnych powinna prowadzić do sformułowania jasnego i pełnego obrazu bieżącej sytuacji, tak aby na jej podstawie można było sformułować przyszłe cele i kierunki działania. Aby taka diagnoza w obszarze problemów alkoholowych spełniła swoją funkcję powinna uwzględniać dane ilościowe i jakościowe dotyczące:

- ✓ charakterystyki picia alkoholu przez różne grupy mieszkańców Płocka,
- ✓ problemów, jakie się z tym wiążą,
- ✓ innych problemów obecnych w społeczności lokalnej.

Stworzenie wyczerpującej i wiarygodnej mapy problemów alkoholowych występujących w danym mieście, gminie lub innym obszarze wymaga wiedzy na temat:

- rozpowszechnienia i wzorów picia alkoholu i używania innych substancji psychoaktywnych wśród młodzieży i w całej populacji,
- sposobów zdobywania alkoholu przez młodzież,
- czynników zwiększających ryzyko picia alkoholu i uzależnienia wśród mieszkańców danego obszaru,
- liczby i charakterystyki osób pijących szkodliwie i uzależnionych,
- liczby osób współuzależnionych (w tym dzieci),
- zaburzeń zdrowia somatycznego i psychicznego związanych z piciem alkoholu,
- zachowań szczególnego ryzyka związanych z alkoholem,
- liczby wypadków związanych z alkoholem,
- liczby i rodzajów przestępstw i wykroczeń popełnianych przez osoby nietrzeźwe,
- uciążliwości dla mieszkańców związanych z alkoholem,
- innych problemów społecznych (używanie narkotyków, przestępczość; bezrobocie, emigracja itp.).

Zdobycie tak obszernej wiedzy na temat problemów związanych z alkoholem, i to jeszcze w kontekście innych problemów społecznych wymaga zastosowania różnych narzędzi i metod zbierania danych:

- badań ankietowych wśród mieszkańców,
- badań ankietowych wśród uczniów w szkołach,
- zbierania i analizy danych statystycznych i dokumentacji instytucji działających w społeczności lokalnej,
- wywiadów z przedstawicielami ww. instytucji,
- wywiadów z przedstawicielami różnych grup mieszkańców, w tym z młodzieżą,
- obserwacji wybranych grup (osób) w ich naturalnym środowisku (np. młodzieży na podwórku).

Tymczasem, dane jakimi dysponujemy, aby opisać stan problemów alkoholowych w Płocku ograniczają się wyłącznie do danych statystycznych i dokumentacji instytucji działających w strukturach samorządowych, w obszarze służby zdrowia, pomocy społecznej, oświaty i służb porządkowych. **Choć bardzo wartościowym uzupełnieniem są badania dotyczące spożycia alkoholu przez młodzież przeprowadzone w 2012 roku, to pełen, wyczerpujący opis sytuacji nie jest możliwy na podstawie dostępnych danych.** Znaczna część przedstawionych poniżej tez, ma charakter domniemań opartych na danych pośrednich. Mimo

tych zastrzeżeń, podjęto jednak próbę określenia „mapy” problemów alkoholowych Płocka w 2014 roku licząc, że wszelkie nieodstępne na ten moment dane będą możliwe do pozyskania w przyszłości.

Zestawienie problemów związanych z alkoholem w Płocku w 2014 roku:

1. Problemy dotyczące całej populacji dzieci i młodzieży

Z badań przeprowadzonych w 2012 roku wynika, że odsetki młodzieży pijącej alkohol okazjonalnie (przynajmniej raz w ciągu roku) i często (przynajmniej raz w ciągu miesiąca) są w Płocku niższe od średniej krajowej (Sierosławski, Jabłońska, 2012). Niestety za ten pozytywny wynik odpowiadają jedynie chłopcy.

Rozpowszechnienie picia i upijania się przez dziewczęta jest w Płocku większe niż w całym kraju.

Informacje z działających w Płocku instytucji na temat zachowań problemowych nietrzeźwych nastolatków (liczby interwencji pogotowia ratunkowego wobec nietrzeźwych osób niepełnoletnich, liczby nieletnich dowiezionych do izby wytrzeźwień, interwencje wobec osób nietrzeźwych nieletnich przebywających w miejscach publicznych) wskazują, że problemy te wykazują tendencje w kierunku zmniejszania się.

2. Problemy dotyczące dzieci z rodzin z problemem alkoholowym i innych członków takich rodzin

Na podstawie dostępnych danych można stwierdzić, że w Płocku maleje liczba osób potrzebujących szeroko zakrojonej pomocy w związku z problemem alkoholowym lub przemocy w rodzinie (świadczą o tym dane Policji oraz Ośrodka Opiekuńczo-Wychowawczego). Jednocześnie, od roku 2012 wzrasta liczba dzieci korzystających z innych form pomocy – w ośrodku pracy podwórkowej i klubach realizujących program wychowawczy.

3. Problemy zdrowotne dotyczące osób pijących szkodliwie i uzależnionych od alkoholu

Dane z płockich placówek służby zdrowia wskazują na spadek w 2014 roku ogólnej liczby osób potrzebujących pomocy w związku z nadmiernym piciem alkoholu. Za wynik ten odpowiada spadek liczby pacjentów Poradni Profilaktyki i Leczenia Uzależnień, ponieważ liczba pacjentów w ośrodkach stacjonarnych (Pododdziale Leczenia Alkoholowych Zespołów Abstynencyjnych oraz w Szpitalu w Gostyninie) wzrosła. Spadła jednak ogólna liczba nowych zachorowań. Dane te mogą wskazywać na wzrost liczby osób uzależnionych od alkoholu – co byłoby złym wynikiem; albo na wzrost liczby osób poszukujących pomocy w związku problemem alkoholowym – co byłoby wynikiem dobrym, świadczącym o coraz lepszej jakości i dostępności pomocy terapeutycznej. Na korzyść tej drugiej hipotezy przemawia spadek ogólnej liczby przyjęć do Izby Wyrzeźwień w ostatnim roku. Brak innych danych dotyczących wzorów konsumpcji alkoholu i ponoszonych w związku z tym szkód uniemożliwia jednak formułowanie zdecydowanych wniosków w tym obszarze.

4. Przestępczość i wykroczenia związane z piciem alkoholu

Na podstawie danych Straży Miejskiej można stwierdzić, że zmniejszyła się o 25,7% liczba wykroczeń popełnionych przeciwko przepisom ustawy *o wychowaniu w trzeźwości i przeciwdziałaniu alkoholizmowi*. Zmniejszyła się także liczba interwencji dotyczących spożywania alkoholu w miejscach,

w których jest to zabronione. Natomiast wzrosła o 23% liczba interwencji przeprowadzonych wobec osób nietrzeźwych przebywających w miejscach publicznych, w których pozostawienie ich mogło zagrażać ich życiu lub zdrowiu. Zmiany te należy więc uznać za niejednoznaczne.

Z kolei z danych z Policji wynika, że nietrzeźwi podejrzani o popełnienie przestępstwa stanowili 38,4% w stosunku do wszystkich zatrzymanych z terenu miasta i powiatu oraz 29,6% w stosunku do zatrzymanych w mieście Płocku. Brak danych z Policji na temat związku alkoholu z podejrzeniem o popełnienie przestępstw za rok 2012 i 2013 uniemożliwia porównywanie zjawiska w tym względzie. Monitorowanie liczby przestępstw i wykroczeń popełnianych przez osoby nietrzeźwe jest o tyle ważnym zadaniem, że wzrost tej kategorii może prowadzić do nasilenia poczucia zagrożenia mieszkańców Płocka i/lub upowszechniania wzorów picia alkoholu związanych z ryzykiem szkód zdrowotnych i społecznych.

5. Czynniki zwiększające ryzyko występowania problemów alkoholowych

Poważnym czynnikiem zwiększającym ryzyko wzrostu spożycia alkoholu i szkód z tym związanych jest duża dostępność punktów sprzedających napoje alkoholowe zwłaszcza tych, które oferują napoje wysokoprocentowe. Mimo pozytywnych tendencji zaobserwowanych w roku 2014 - niewielki spadek liczby punktów sprzedaży i tym samym zahamowanie trendu wzrostowego – dostępność alkoholu w Płocku nadal należy uznać za wysoką. Warto w tym miejscu podkreślić, że **młodzież w Płocku ocenia dostępność alkoholu nieco niżej niż rówieśnicy w Polsce, natomiast odsetek 17-18-latków, którzy często kupują wódkę jest w Płocku wyższy niż średnia krajowa** (Sierosławski, Jabłońska, 2012).

Z jednej strony korzystną zmianą jest zmniejszająca się widoczność **osób nadużywających alkoholu w miejscach publicznych, o czym można wnioskować z danych ze Straży Miejskiej, ale z drugiej strony wzrosła liczba** przeprowadzonych interwencji wobec osób nietrzeźwych przebywających w miejscach publicznych, w których pozostawienie ich mogło zagrażać ich życiu lub zdrowiu oraz wzrosła liczba wniosków kierowanych do sądu przez policję w związku z wykroczeniami przeciwko porządkowi i spokojowi publicznemu w związku z alkoholem, **co może negatywnie wpływać na poczucie bezpieczeństwa oraz świadczyć o szkodliwych wzorach konsumpcji.**

Dane pochodzące z instytucji lokalnych nie pozwalają wskazać i ocenić innych czynników ryzyka, które mogą się wiązać np. ze stylami życia młodzieży, funkcjonowaniem rodzin, praktykami wychowawczymi rodziców i nauczycieli, innymi problemami społecznymi (np. bezrobociem, ubóstwem) lub zdrowotnymi (np. chorobami psychicznymi).

– VII –

Wnioski końcowe i rekomendacje do dalszych działań

Niniejszy raport stanowi przegląd sytuacji w zakresie analizy stanu problemów alkoholowych i zasobów służących ich rozwiązywaniu w mieście Płocku za rok 2014.

I. Rynek napojów alkoholowych

- W 2014 roku **nieznacznie zmniejszyła się łączna liczba punktów sprzedaży napojów alkoholowych** (o 5 punktów). Zmiana ta dotyczy zarówno liczby punktów posiadających zezwolenia na sprzedaż napojów alkoholowych w miejscu sprzedaży (spadek o 2 punkty) jak i poza miejscem sprzedaży (spadek o 3 punkty).
 - Analizując dane można wysnuć wniosek, że wciąż istotnym wyzwaniem dla Płocka jest ograniczenie dostępności wysokoprocentowych napojów alkoholowych. Przemawiają za tym następujące obserwacje.
1. Analizując liczbę punktów sprzedaży napojów alkoholowych przeznaczonych do spożycia poza miejscem sprzedaży w podziale na zawartość napojów alkoholowych odnotowano spadek liczby punktów sprzedaży napojów we wszystkich trzech kategoriach zezwoleń, w tym po raz pierwszy od 1999 roku w kategorii zezwoleń wysokoprocentowych (spadek o 2 punkty). **Jednak generalnie od 1999 roku odnotowano w tej kategorii zezwoleń wzrost z 96 punktów do 188, co stanowi wzrost o 96%. Jednocześnie właśnie w tej kategorii zezwoleń odnotowano najbardziej dynamiczny wzrost.**
 2. Z kolei monitorowanie liczby punktów sprzedaży napojów alkoholowych do spożycia w miejscu sprzedaży pokazuje, że w stosunku do roku 1999 tylko o 2 zmniejszyła się liczba punktów sprzedających alkohole wysokoprocentowe (w 1999 było ich 82, w 2014 – 80). Dla porównania liczba punktów oferujących alkohol do 4,5% zmniejszyła się o 21 punktów, a oferujących alkohol od 4,5% do 18% zmniejszyła się o 17.
 3. Kiedy dokonamy porównań liczby mieszkańców przypadających na jeden punkt sprzedaży alkoholu to Płock wypada lepiej niż pozostałe miasta oraz średnia ogólnopolska, ale kiedy odniesiemy liczbę osób do liczby punktów sprzedaży napojów alkoholowych wysokoprocentowych (zawartość powyżej 18%) to widać, że Płock **znajduje się na ostatnim miejscu** wśród innych miast województwa (461 osób na jeden punkt sprzedaży), ale jednocześnie wypada lepiej niż średnia ogólnopolska (380). Jest to jednak i tak korzystna zmiana w porównaniu z rokiem ubiegłym, kiedy w tej kategorii zezwoleń na jeden punkt sprzedaży przypadało w Płocku 451 osób.

Warto w tym miejscu przypomnieć, iż zgodnie z zapisem Ustawy o wychowaniu w trzeźwości i przeciwdziałaniu alkoholizmowi „*organy administracji rządowej i jednostek samorządu terytorialnego są obowiązane do podejmowania działań zmierzających do ograniczenia spożycia napojów alkoholowych oraz zmiany struktury ich spożywania*”. Celem polityki lokalnej powinno być dążenie do zmiany struktury spożycia napojów alkoholowych na rzecz tych o niskiej zawartości alkoholu czyli kategoria zezwoleń do 4,5 %, a jednym z działań

zmierzających do realizacji tego celu powinno być ograniczenie dostępności fizycznej napojów wysokoprocentowych.

W tym kontekście uzasadniony wydaje się postulat aby Rada Miasta poprzez rozważną politykę ograniczania dostępności alkoholu dążyła do odwrócenia trendu i ograniczenia liczby punktów sprzedaży oferujących napoje wysokoprocentowe.

- W Płocku łączny limit punktów sprzedaży, ustalony zgodnie z ustawą przez Miasto Płock, wynosi 370 (220 – limit punktów sprzedaży napojów alkoholowych przeznaczonych do spożycia poza miejscem sprzedaży - sklepy i 150 - limit punktów sprzedaży napojów alkoholowych przeznaczonych do spożycia w miejscu sprzedaży - gastronomia) i **nie zmienił się w stosunku do roku ubiegłego. W porównaniu jednak z limitem obowiązującym w roku 2010 - 274 punkty, limit punktów sprzedaży napojów alkoholowych został zwiększony o 96 punktów, co stanowi wzrost o 35%.** Za pozytywny należy uznać fakt, że Rada Miasta nie zwiększa limitów, jednak należy jednocześnie podkreślić, iż zgodnie z aktualnymi badaniami ograniczenie dostępności fizycznej napojów alkoholowych jest jednym z rekomendowanych efektywnych instrumentów ograniczania spożycia napojów alkoholowych oraz szkód z tym związanych². Na konieczność ograniczania liczby punktów sprzedaży zwraca uwagę zarówno Narodowy Program Profilaktyki i Rozwiązywania Problemów Alkoholowych na lata 2011 – 2015 oraz Globalna Strategia Redukująca Szkodliwe Spożywanie Alkoholów przyjęta w 2010 roku podczas 63 obrad Światowego Zgromadzenia Zdrowia WHO. Celem minimum dla Płocka jest przynajmniej nie zwiększanie limitów obecnie obowiązujących.
- Za korzystanie z zezwoleń na sprzedaż napojów alkoholowych oraz zezwoleń na sprzedaż napojów alkoholowych wydanych przedsiębiorcom, których działalność polega na organizacji przyjęć, a także jednorazowych zezwoleń Płock uzyskał łączne dochody w wysokości 2 682 828,55 zł. W porównaniu do roku 2013 jest to wzrost o 2,5 %. Analiza dochodów z opłat na jednego mieszkańca pokazuje, że Płock osiąga najwyższy poziom na tle porównywanych miast i średniej dla Polski – 21,7 zł na jednego mieszkańca.

II. Konsekwencje zdrowotne wynikające z nadużywania alkoholu

- Podsumowania danych z poszczególnych płockich placówek służby zdrowia wskazuje, że w ostatnim roku, w Płocku spadła ogólna liczba osób korzystających z pomocy w związku z nadużywaniem alkoholu, a zwłaszcza liczba pacjentów ambulatoryjnych. W ośrodkach stacjonarnych odnotowano natomiast wzrost przyjęć pacjentów uzależnionych od alkoholu. W porównaniu z 2013 rokiem spadła też liczba pacjentów pierwszorazowych. Dane te mogą świadczyć o wzrastającej dostępności i atrakcyjności pomocy terapeutycznej. Na korzyść tej hipotezy przemawia spadek ogólnej liczby przyjęć do Izby Wyrzeźwień w ostatnim roku.
- W 2014 roku w Płocku w ramach gminnego programu profilaktyki

² J. Moskalewicz, J. Sierosławski, K. Dąbrowska „Dostępność fizyczna a szkody zdrowotne” w „Alkoholizm i Narkomania” Tom 18 nr 4 wyd. Instytut Psychiatrii i Neurologii

i rozwiązywania problemów alkoholowych wykorzystano około 3% środków na zwiększenie pomocy terapeutycznej i rehabilitacyjnej dla osób uzależnionych i współuzależnionych. To znaczący wzrost w porównaniu do roku poprzedniego i więcej niż średnia krajowa (kształtująca się na poziomie 1%).

III. Konsekwencje prawne i społeczne związane z niewłaściwym użytkowaniem alkoholu

- O **25,7 % zmniejszyła się liczba ujawnionych wykroczeń** popełnionych przeciwko przepisom *Ustawy o wychowaniu w trzeźwości i przeciwdziałaniu alkoholizmowi*.
- W porównaniu z rokiem ubiegłym **zwiększyła się o 23% liczba przeprowadzonych interwencji wobec osób nietrzeźwych** przebywających w miejscach publicznych, w których pozostawienie ich mogło zagrażać ich życiu lub zdrowiu.
- Odnotowano **spadek liczby klientów Izby Wyrzeźwień o 5,1%** i tym samym jest to drugi rok w którym następuje spadek liczby klientów.
- Analizując dane dotyczące uczniów i studentów dowiedzionych do Izby Wyrzeźwień widać, że ich ogólna liczba w roku 2014 jest zdecydowanie mniejsza niż w latach ubiegłych oraz, że spadek dotyczy wszystkich grup uczniów oraz studentów.
- **Zmniejszyła się o 18,8% liczba osób, które po raz pierwszy trafiły do Izby Wyrzeźwień** i jest to kontynuacja trendu obserwowanego od 2010 roku.
- W stosunku do roku 2013 nieznacznie **zwiększyła się liczba interwencji dotyczących przemocy w rodzinie (1%). 38,8% wśród ogółu osób stosujących przemoc znajdowało się pod wpływem alkoholu, co dowodzi związku między spożywaniem alkoholu a stosowaniem przemocy w rodzinie.**
- Policja skierowała do sądu rejonowego 17 aktów oskarżenia w sprawie o znęcanie się nad rodziną. Dla porównania w roku 2013 takich spraw było 26, zaś w 2012 - 28.
- Od lat postępuje w Płocku spadek liczby wychowanków przebywających w Ośrodku Opiekuńczo – Wychowawczym w związku z problemem alkoholowym i/lub przemocy w rodzinie. W ostatnim roku wzrosła natomiast liczba dzieci korzystających z innych form pomocy – w ośrodku pracy podwórkowej i klubach realizujących program wychowawczy. Miejmy nadzieję, że dane te sygnalizują rozwijanie takich form opieki nad dziećmi, które wspierają rodziców w ich wysiłkach wychowawczych, a nie próbują ich zastępować.

IV. Istniejące zasoby oraz podejmowane działania w sferze profilaktyki uzależnień, rozwiązywania problemów alkoholowych oraz przeciwdziałania przemocy w rodzinie

- **Poziom wydatkowania środków na realizację łącznie dwóch gminnych programów rozwiązywania problemów alkoholowych i przeciwdziałania narkomanii na poziomie 113 % należy uznać za **bardzo dobry**. Jest to poziom wyższy do średniej ogólnopolskiej, która wynosi 96%.**
- W porównaniu z rokiem 2013 **zwiększyła się liczba rodzin objętych pomocą społeczną z powodu uzależnienia lub nadużywania alkoholu** (o 59 rodzin, co stanowi wzrost o 19,3%) oraz wzrosła kwota środków finansowych przeznaczonych na pomoc dla tych rodzin (wzrost o 7,1%). Jednocześnie zmniejszyła się średnia roczna wielkość środków finansowych, jakie w ramach pomocy materialnej są przekazywane rodzinom z powodu alkoholu (spadek o 206 zł). W porównaniu z innymi miastami oraz średnią ogólnopolską średnia kwota przeznaczana na pomoc dla jednej rodziny w Płocku jest najniższa.
- W stosunku do roku 2011 **zwiększyła się o 12** liczba przesłuchanych dzieci (przesłuchano 38 dzieci) w Niebieskim Pokoju.
- Liczba osób przebywających w Hostelu w roku 2014 wyniosła 23 i była taka sama jak w roku 2013.
- W porównaniu z rokiem ubiegłym **zwiększyła się liczba członków rodzin z problemem alkoholowym** (wzrost o 18,1%), oraz **zwiększyła się liczba osób, wobec których gminna komisja uruchomiła czynności zmierzające do zastosowania obowiązku leczenia odwykowego** (wzrost o 46,3%) i **liczba osób, wobec których skierowano wnioski do sądu** (wzrost o 8,5%).
- W 2014 roku Komisja przeprowadziła 210 kontroli punktów sprzedaży napojów alkoholowych i jest **to wzrost w porównaniu z rokiem ubiegłym o 35,5%**. Od 2007 roku liczba kontroli punktów sprzedaży systematycznie spadała osiągając w 2011 roku poziom najniższy na przestrzeni obserwowanych lat. Lata 2012 - 2014 to wzrost aktywności w tym zakresie.
- **W porównaniu z rokiem 2013 zwiększyła się ogólna liczba klientów punktów konsultacyjnych (o 8,7%) oraz porad (o 9,5%)**. Wzrost dotyczy trzech grup klientów: osób z problemem alkoholowym, ofiar przemocy i sprawców. W przypadku rodzin zanotowano niewielki spadek. **Porównując aktywność punktów konsultacyjnych w Płocku i innych miastach widać, że punkty konsultacyjne w Płocku przyjmują najwięcej klientów i udzielając najwięcej porad**, a grupą szczególnie liczną są dorośli członkowie rodzin z problemem alkoholowym oraz osoby doświadczające przemocy domowej.

- **W 2014 roku zwiększyło się dofinansowanie punktów konsultacyjnych o 37 243 zł (wzrost o 44,3%) i tym samym poziom finansowania jest najwyższy na przestrzeni ostatnich ośmiu lat.** Koszt udzielenia jednej porady jest bardzo zróżnicowany pomiędzy poszczególnymi miastami, ale wciąż najmniej płaci Płock - 37 zł choć jest to wzrost w porównaniu z rokiem 2013, kiedy stawka wynosiła 28 zł.
- **Analizując zasoby Płocka w obszarze rozwiązywania problemów alkoholowych i listę dostępnych miejsc pomocy należy stwierdzić, że infrastruktura ta zapewnia interdyscyplinarną dostępność usług dla mieszkańców miasta** (problemy przemocy, uzależnienia, pomoc dla dorosłych i dzieci, grupy samopomocowe, hostel i noclegownia dla ofiar przemocy w rodzinie). Miasto odpowiada na bieżące potrzeby i ma w pełni rozwiniętą bazę placówek pomocowych. **Należy rekomendować dalsze wspieranie lokalnej infrastruktury pomocowej w tym zakresie.**
- W zakresie badań postuluje się przynajmniej raz na 3 – 4 lata powtarzanie badań, jakie zostały przeprowadzone w 2012 roku na temat rozpowszechnienia i wzorów picia alkoholu w populacji dzieci i młodzieży Płocka oraz zrealizowanie badań w zakresie wzorów spożywania alkoholu wśród mieszkańców Płocka i monitorowanie trendów w tym zakresie.
- Wśród informacji zbieranych w celu monitorowania stanu problemów alkoholowych w mieście Płocku brakuje danych pozwalających oszacować zmiany dotyczące picia alkoholu przez dzieci i młodzież (rozpowszechnienie picia i upijania się). Brak takich danych nie pozwala określić na ile skuteczne (lub nieskuteczne) są działania profilaktyczne finansowane w ramach gminnego programu profilaktyki i rozwiązywania problemów alkoholowych. Aby wyjaśnić te wątpliwości należy systematycznie powtarzać takie badania, jakie zostały przeprowadzone w 2012 roku i pokazują rozpowszechnienia i wzorów picia alkoholu w populacji dzieci i młodzieży Płocka.
- W roku 2014 wydatki na realizację programów profilaktycznych przeznaczono około 300 tysięcy złotych, czyli mniej więcej tyle, co w roku 2013. Z tej kwoty, około 30% zostało wykorzystane na finansowanie programów polecanych w ramach Systemu Rekomendacji Programów Profilaktycznych i Promocji Zdrowia Psychicznego.
- **Bardzo pozytywnym elementem działań profilaktycznych realizowanych w Płocku jest systemowe wykorzystywanie w szkołach programów rekomendowanych w ramach Systemu Rekomendacji Programów Profilaktycznych i Promocji Zdrowia Psychicznego.**
- W przyszłości warto kontynuować działania, w jak największym stopniu oparte o programy profilaktyczne o potwierdzonej jakości (najpewniejszym ich źródłem jest System Rekomendacji Programów Profilaktycznych i Promocji Zdrowia Psychicznego), a ograniczać skalę działań których wartość nie jest potwierdzona wynikami badań ewaluacyjnych.

Szczególnie należy unikać finansowania działań typu festyny, imprezy i dodatkowe zajęcia sportowe (chyba, że stanowią one integralną część programu profilaktycznego o potwierdzonej skuteczności), konkursów i spektakli teatralnych.

- **Ze względu na rozpowszechnienie picia i upijania się przez dorastające dziewczęta, warto rozważyć możliwość wprowadzenia działań profilaktycznych nastawionych szczególnie na tę grupę odbiorców.**
- Zebrane informacje wskazują, że w Płocku nadal rosną środki wydawane na miejsca pomocy dzieciom z grup ryzyka realizujące program wychowawczy.

Bezpłatna pomoc dla mieszkańców Płocka z zakresu profilaktyki uzależnień, rozwiązywania problemów alkoholowych, przeciwdziałania narkomanii oraz przemocy w rodzinie

- miejsca, w których można uzyskać pomoc

1. Miejska Komisja Rozwiązywania Problemów Alkoholowych

Siedziba - ul. Misjonarska 22, Miejskie Centrum Rozwiązywania Problemów Społecznych, pok. 1, tel. 24 364-76-15 (czynny w godzinach pracy Komisji)

Przyjęcia interesantów - w poniedziałki, wtorki i środy w godz. 15:30 – 18:30, czwartek 10:00 – 13:00

Do zadań Komisji należy:

- ☐ Podejmowanie czynności zmierzających do podjęcia leczenia odwykowego osób zgłoszonych do Komisji:
 - przeprowadzanie rozmów w sprawach osób nadużywających alkoholu,
 - przyjmowanie i rejestrowanie wniosków o leczenie odwykowe wpływających od członków rodzin osób nadużywających alkoholu oraz z instytucji, np. Prokuratury Rejonowej, Komendy Miejskiej Policji, Sądu Rejonowego, Izby Wytrzeźwień, Miejskiego Ośrodka Pomocy Społecznej,
 - motywowanie osób zgłoszonych do Komisji do podjęcia leczenia odwykowego,
 - monitorowanie przebiegu leczenia.
- ☐ Podejmowanie czynności zmierzających do orzeczenia o zastosowaniu wobec osoby uzależnionej od alkoholu obowiązku poddania się leczeniu odwykowemu:
 - zlecanie przeprowadzania badań przez zespół biegłych w przedmiocie uzależnienia od alkoholu i wskazania formy leczenia osób zgłaszanych do Komisji,
 - kierowanie wniosków do Sądu o nałożenie obowiązku leczenia w zakładzie lecznictwa odwykowego,
 - wnoszenie środków odwoławczych od orzeczeń sądów I instancji w sprawach o zobowiązanie do leczenia,
 - kierowanie wniosków do Sądu o wgląd w sytuację małoletnich dzieci,
 - występowanie członków Komisji w charakterze strony przed Sądem w sprawach o leczenie odwykowe,
- ☐ Zawiadamianie Miejskiego Zespołu Interdyscyplinarnego ds. Przeciwdziałania w Rodzinie o zaistniałej przemocy w rodzinie (wszczęcie procedury Niebieskiej Karty).
- ☐ Opiniowanie wydawania i cofania zezwoleń na prowadzenie sprzedaży napojów alkoholowych przeznaczonych do spożycia na miejscu lub poza miejscem sprzedaży.
- ☐ Udzielanie rodzinom, w których występują problemy alkoholowe, pomocy psychospołecznej i prawnej,
a w szczególności ochrony przed przemocą w rodzinie. Współpraca z instytucjami (MOPS, Policja, Izba Wytrzeźwień, Poradnia Profilaktyki i Leczenia Uzależnień, itp.) w sprawach osób zgłoszonych do Komisji.
- ☐ Udział w pracach Zespołu Interdyscyplinarnego i grupach roboczych powoływanych zgodnie z Ustawą z dnia 29 lipca 2005r. *o przeciwdziałaniu przemocy w rodzinie*.
- ☐ Prowadzenie działań kontrolnych i interwencyjnych mających na celu ograniczenie dostępności napojów alkoholowych i przestrzeganie zakazu sprzedaży alkoholu osobom poniżej 18 roku życia. Występowanie przed sądem w charakterze oskarżyciela publicznego.
- ☐ Opiniowanie wydawania zezwoleń na prowadzenie sprzedaży napojów alkoholowych przeznaczonych do spożycia na miejscu lub poza miejscem sprzedaży oraz kontrola przestrzegania

zasad obrotu tymi napojami.

Informacji udziela Wydział Zdrowia i Spraw Społecznych, tel. 24 367-17-04, 24 367-17-20
godziny pracy Urzędu: poniedziałek – środa w godz. 7:30-15:30, czwartek w godz. 8:30-17:30, piątek w godz. 8:30 – 15:30.

2. Punkt Konsultacyjny w Miejskim Centrum Rozwiązywania Problemów Społecznych prowadzony przez Wydział Zdrowia i Spraw Społecznych Urzędu Miasta Płocka, tel. informacyjny: 24 367 17 04, 24 367 17 20

Siedziba: Płock, ul. Misjonarska 22

Zakres działalności:

Zakres świadczonych usług obejmuje udzielanie bezpłatnej pomocy specjalistycznej mieszkańcom miasta Płocka z zakresu profilaktyki uzależnień, rozwiązywania problemów alkoholowych, przeciwdziałania narkomanii oraz przemocy w rodzinie.

POKÓJ NR 6 - tel. 24 364-76-72 (czynny w godzinach pracy specjalistów)

Psycholog:

poniedziałek: 15:45 – 18:45 - p. Katarzyna Wilk
środa: 14:00 – 17:00 - p. Helena Więckowska
czwartek: 16:15 – 19:15 – p. Magdalena Mućka

Pedagog:

wtorek: 14:45 – 17:45 – p. Marta Ptak

Specjalista ds. przeciwdziałania przemocy w rodzinie:

piątek: 15:00 – 18:00 – p. Małgorzata Wyszzyńska

POKÓJ NR 7 - tel. 24 364-76-71 (czynny w godzinach pracy specjalistów)

Pedagog:

poniedziałek: 15:00 – 18:00 – p. Anna Ścisła
środa: 17:00 – 20:00 – p. Ewa Rakowska

Logopeda:

wtorek: 15:00 – 18:00 - p. Małgorzata Magierska
czwartek: 15:00 – 18:00 - p. Anna Ejnik

Prawnik:

wtorek: 18:00 – 21:00 - p. Łukasz Włodarski
czwartek: 18:00 – 21:00 – p. Piotr Modrzejewski
piątek: 17:30 – 20:30 – p. Małgorzata Siwek

Profilaktyk uzależnień:

piątek: 14:00 – 17:00 – p. Lech Gwiaździński

W okresie lipiec – sierpień dyżury pełnią:

LIPIEC:

Psycholog: czwartek – 16:15 – 19:15

Prawnik: piątek - 17:30 – 20:30

Specjalista ds. przeciwdziałania przemocy w rodzinie: piątek – 15:00 – 18:00

SIERPIEŃ:

Psycholog: środa – 14:00 – 17:00

Prawnik: wtorek - 18:00 – 21:00

Specjalista ds. przeciwdziałania przemocy w rodzinie: piątek – 15:00 – 18:00

Dyżury mogą ulec zmianie.

3. Punkt Konsultacyjny prowadzony przez Polski Czerwony Krzyż Oddział Rejonowy w Płocku

Siedziba: Płock, ul. Borowicka 3B, tel. 24 264 83 09 (czynny w godzinach pracy specjalistów)

Dyżury specjalistów:

Prawnik: - poniedziałek - 15:45 – 17:45

Psycholog: - wtorek - 16:00 – 18:00

Logopeda: - środa - 14:30 – 17:30

Pedagog: - czwartek - 15:30 – 17:30

Dyżury mogą ulec zmianie.

Przerwa wakacyjna: lipiec – sierpień.

4. Punkt Konsultacyjny prowadzony przez Centrum Psychologiczno – Pastoralne METANOIA
w Płocku, www.cpp-metanoia.com

Siedziba: Płock, ul. Kobylińskiego 21A, tel. 24 268-66-81, 24 268-04-48

Dyżury specjalistów:

Prawnik: - wtorek - 15:40 – 17:40
- środa - 15:45 – 17:45
- czwartek - 16:30 – 18:30

Mediator: - wtorek - 15:00 – 18:00
- środa - 16:00 – 18:00

Psycholog: - środa - 15:00 – 17:00
- czwartek - 16:00 – 18:00
- piątek - 16:00 – 18:00

Pedagog: - wtorek - 16:00 – 18:00
- środa - 16:00 – 18:00
- czwartek - 16:00 – 18:00

Logopeda: - środa - 15:00 – 17:00

Dyżury mogą ulec zmianie.

Przerwa wakacyjna: lipiec – sierpień.

5. Punkt Doradztwa Rodzinnego KAI KAIROS prowadzony przez Stowarzyszenie Pomocy Dzieciom i Młodzieży KAI KAIROS

Siedziba: Płock, ul. 3 – go Maja 18 (IV piętro), tel. 24 364-18-17

Dyżury specjalistów:

Psycholog:	- 1 i 3 czwartek miesiąca	- 15:30 – 19:30
Pedagog:	- 1, 2 i 3 wtorek miesiąca	- 16:30 – 19:30
	- 4 wtorek miesiąca	- 17:30 – 19:30

Dyżury mogą ulec zmianie.

Przerwa wakacyjna: sierpień

6. Punkt Informacyjno - Konsultacyjny prowadzony przez Fundację Ekonomii Społecznej „PRZYSTAŃ” w Płocku, e-mail: osrodekazyl@wp.pl Facebook – Ośrodek „AZYL”

Siedziba: Płock, ul. Dobrzyńska 2A lok. 4, tel. 24 365-60-20

Dyżury specjalistów:

Prawnik	- 1 i 3 poniedziałek miesiąca	- 16:00 - 19:00
Pedagog	- 2 i 4 poniedziałek miesiąca	- 15:00 - 19:00
Psycholog	- 1 i 3 środa miesiąca	- 16:00 - 19:00
Lekarz neurolog	- 2 i 4 środa miesiąca	- 15:00 - 18:00

Dyżury mogą ulec zmianie.

Przerwa wakacyjna: lipiec - sierpień

7. Poradnia Rodzinna prowadzona przez: Stowarzyszenie Rodzin Katolickich Diecezji Płockiej

Siedziba: Płock, ul. Nowowiejskiego 2 (Dom Parafialny, wejście od ul. Ostatniej), tel. 514 376 954, 511 337 233

Godziny otwarcia:

– poniedziałek – 15:00 – 19:00

Program „**Bezpieczna Rodzina**” - kompleksowa pomoc indywidualna i grupowa dla rodzin i osób z problemem uzależnień, przemocy w rodzinie, problemami wychowawczymi, promujący abstynencję i zdrowy styl życia.

Dyżury specjalistów:

Prawnik	- 1 i 3 poniedziałek miesiąca	- 15:00 - 18:00
Doradca rodzinny	- 2 i 4 poniedziałek miesiąca	- 15:00 - 18:00
Pedagog	- 2 i 4 poniedziałek miesiąca	- 15:00 - 18:00
Psycholog	- w każdy poniedziałek	- 17:00 - 19:00

Przerwa wakacyjna: lipiec - sierpień

8. Noclegownia dla Kobiet i Matek z Dziećmi – prowadzona przez Polski Komitet Pomocy Społecznej Zarząd Rejonowy w Płocku

Siedziba

Płock, ul. Misjonarska 22, tel. 24 364-76-05 czynny codziennie całą dobę

Zakres działalności

- E. udzielanie noclegu i tymczasowego miejsca zamieszkania
- F. udzielanie porad ofiarom przemocy
- G. dyżur resocjalizatora – poniedziałek: 14:30 – 16:30
- H. wykonanie mapy obrażeń ciała (bezpłatnie)

9. Ośrodek Interwencji Kryzysowej przy Miejskim Ośrodku Pomocy Społecznej w Płocku

Siedziba: Płock, ul. Wolskiego 4 (budynek Przychodni Rejonowej), pokoje 112 - 114, I piętro,
tel. 24 364-02-48, -49, -50,
tel. 24 364-70-95, 24 364 02 79 (prawnicy)
www.mopsplock.eu, e-mail: oik@mopsplock.eu

Godziny pracy: od poniedziałku do piątku w godz. 7:30 – 15:30

Ośrodek udziela bezpłatnej pomocy w różnego rodzaju kryzysach:

- przemoc w rodzinie
- problemy współzależnienia
- problemy alkoholowe
- myśli i próby samobójcze
- żałoba po stracie

Dom dla Osób Doznających Przemocy w Rodzinie (Hostel),
tel. 660 434 220, czynny codziennie, całą dobę.

Punkt Konsultacyjny przy MOPS

Dyżury specjalistów:

Prawnik: - wtorek - 15:30 – 18:30 – pok. 116
- czwartek - 15:00 – 18:00 – pok. 107

Psycholog: - poniedziałek - 15:30 – 18:30 – pok. 112
- piątek - 15:30 – 18:30 – pok. 112

Pedagog: - wtorek - 16:00 – 18:00
- środa - 16:00 – 18:00
- czwartek - 16:00 – 18:00

Terapeuta uzależnień: - wtorek - 15:30 – 17:30 – pok. 112

Wizyty u specjalistów – wyłącznie - po wcześniejszym zapisaniu pod nr tel. 24 364 – 02 – 48
(lub bezpośrednio w pok. 116), do prawnika w czwartek - tel. 24 364 – 02 - 79 (lub w pok. 107)

Grupa Wsparcia dla Kobiet - pok. 024 – czwartek 15:00 – 17:00
Zapisy i informacje pod nr tel. 24 364 02 48, -49, -50.

Program dla sprawców przemocy i osób nieradzących sobie ze złością i agresją
– pok. 024 – wtorki 16:00 – 19:00

Edycje: luty – kwiecień i wrzesień – listopad.

Informacje pod nr tel. 24 364 02 48, 24 364 02 48.

10. Płockie Stowarzyszenie „Klub Abstynentów”

☐ **Siedziba:**

Płock, ul. Misjonarska 22, pok. 4, tel. 24 364-90-91

Godziny pracy:

- od poniedziałku do piątku w godzinach 13:00 – 22:00
- sobota - 18:00 – 22:00
- niedziela - 16:00 – 20:00

Blok terapeutyczny na rzecz sprawców i ofiar przemocy:

9. konsultacje indywidualne,
10. porady dla rodzin i małżeństw

Blok edukacyjny: dla sprawców przemocy, osób uzależnionych od alkoholu i współuzależnionych, kobiet z problemami emocjonalnymi w konsekwencji przemocy uzależnień, DDA/DDD.

Spotkania grup samopomocowych:

- grupa wsparcia AA – poniedziałek, czwartek, piątek, niedziela – 17:15 – 19:15
- mityng otwarty grupy AA – sobota – 20:00 – 22:00
- grupa wsparcia AI - Anon – środa - 16:45 – 19:00
- spotkania motywacyjno – edukacyjne dla osób z problemami alkoholowymi - wtorek - 17:00 – 19:00
- piątek - 20:00 – 21:30.

11. Stowarzyszenie Rodzin Abstynenckich „Nadzieja w nas”

☐ **Siedziba:** Płock, ul. 3-go Maja 18 IV piętro, tel. 24 366-89-37

Godziny pracy:

- od poniedziałku do piątku w godzinach: 16:00 – 20:00

Zakres działalności:

- zajęcia grupowe i indywidualne dla osób uzależnionych od alkoholu i ich bliskich,
- porady dla ofiar przemocy,
- zajęcia wychowawcze, artystyczno – muzyczne i wyrównawcze dla dzieci z grupy socjoterapeutycznej,
- zajęcia artystyczno – muzyczne dla dorosłych.

Spotkania grup samopomocowych:

- grupa AA (miting otwarty) - sobota – 11:15 – 13:00, wtorek – 17:15 – 19:00

Przerwa wakacyjna: sierpień

12. Punkt Informacyjno Kontaktowy Anonimowych Alkoholików (PIK), www.aa.org.pl

☐ Siedziba:

Płock, ul. Misjonarska 22, pok. 9, tel. 24 364-60-61, infolinia AA: 801 033 242 (8:00 – 22:00)

Godziny pracy:

- poniedziałek - 18:00 – 20:00
- środa - 18:00 – 20:00
- piątek - 18:00 – 20:00
- niedziela - 19:00 – 20:00

13. Ośrodek Profilaktyki i Terapii „Jest Czas” prowadzony przez Stowarzyszenie Pomocy Dzieciom i Młodzieży KAI KAIROS

Siedziba: Płock, ul. 3-go Maja 18 (IV piętro), tel. 24 364-18-17

Godziny otwarcia:

- poniedziałek, wtorek, czwartek, piątek – 15:30 – 19:30
- środa – 15:00 – 20:00

Zakres działalności:

- konsultacje, poradnictwo, terapia indywidualna i rodzinna dla młodzieży eksperymentującej i nadużywającej narkotyków lub podejmującej zachowania ryzykowne oraz ich rodzin,
- prowadzenie specjalistycznych zajęć grupowych dla osób eksperymentujących i nadużywających narkotyków oraz podejmujących zachowania ryzykowne i ich rodzin – zajęcia różnych grup odbiorców ośrodka,
- prowadzenie grupy psychoedukacyjnej dla rodziców oraz grupy wsparcia dla matek dzieci korzystających z programu Ośrodka
- możliwość otrzymania testu na obecność narkotyku w organizmie
- poradnictwo dla osób z problemem narkotykowym, alkoholowym i ich rodzin.

Konsultacje w Ośrodku prowadzą: psycholog, terapeuta uzależnień, socjoterapeuta, arteterapeuta.

Przerwa wakacyjna: sierpień

14. Ośrodek Profilaktyki i Terapii „AZYL” prowadzony przez Fundację Ekonomii Społecznej „PRZYSTAŃ” w Płocku, e-mail: osrodekazyl@wp.pl Facebook – Ośrodek „AZYL”

Siedziba: Płock, ul. Dobrzyńska 2A lok. 4, tel. 24 365-60-20

Godziny otwarcia:

- poniedziałek - piątek – 13:00 – 19:00

Zakres działalności:

- terapia indywidualna, grupowa i rodzinna dla osób z syndromem DDA, DDD, współuzależnionych oraz używających substancji psychoaktywnych,
- poradnictwo dla osób używających substancji psychoaktywnych, ofiar i świadków przemocy domowej, cyberprzemocy oraz stalkingu,
- grupa wsparcia dla rodzin osób eksperymentujących i zażywających środki psychoaktywne.

Konsultacje w Ośrodku prowadzą: psycholog/terapeuta uzależnień, pedagog.

Przerwa wakacyjna: sierpień

15. "Vide" Ośrodek Medyczno - Psychologiczny

e-mail: videspzoo@gmail.com, www.vide-terapia.pl

Siedziba: Płock, ul. H. Sienkiewicza 11, tel.: 24 365 66 55, 797 320 376, 797 320 576

Poradnia Leczenia Uzależnień

Oddział Dzienny Leczenia Uzależnienia od Alkoholu

Oferta terapeutyczna skierowana do osób uzależnionych od alkoholu i innych substancji psychoaktywnych oraz członków ich rodzin.

16. Poradnia Profilaktyczno – Konsultacyjna MONAR,

www.monarplock.pl

Siedziba: Płock, Al. Kilińskiego 6a, tel. 24 364-54-12

Godziny otwarcia:

– poniedziałek – piątek – 9:00 – 17:00

Zakres działalności:

- psychoedukacja indywidualna dla osób z problemem narkotykowym lub alkoholowym oraz ich rodzin
- organizowanie leczenia na oddziałach detoksykacyjnych oraz w ośrodkach stacjonarnych
- trening Asertywnych Zachowań Abstynenckich
- warsztaty podnoszące umiejętności wychowawcze dla rodziców dzieci uzależnionych
- telefon zaufania czynny w godzinach pracy Punktu
- poradnictwo rodzinne
- możliwość otrzymania testu na obecność narkotyku w organizmie

Dyżury specjalistów:

- | | | |
|---------------------------------|----------------|-----------------|
| ✓ pedagog | - środa | - 15:00 – 17:00 |
| ✓ pedagog resocjalizacji | - wtorek | - 16:00 – 18:00 |
| ✓ instruktor terapii uzależnień | - czwartek | - 14:00 – 17:00 |
| ✓ profilaktyk uzależnień | - piątek | - 15:00 – 17:00 |
| ✓ terapeuta uzależnień | - poniedziałek | - 15:30 – 16:30 |

Grupy samopomocowe, które spotykają się w siedzibie Poradni Profilaktyczno - Konsultacyjnej MONAR:

- | | |
|--|--|
| – grupa NA (Anonimowych Narkomanów)
– 17:00 | - środa – 20:00 – 22:00, niedziela – 15:00 |
| – grupa AA | - środa – 17:30 – 19:30 |
| – grupa „Nar - Anon” (dla rodziców dzieci uzależnionych) | - poniedziałek – 17:30 – 19:30 |
| – grupa AH (Anonimowych Hazardzistów)
18:30 – 20:30 | - czwartek – 17:15 – 19:15, sobota – |
| – grupa EA (Anonimowych Emocjonalistów) | - piątek – 17:00 |
| – grupa DDA (Dorośle Dzieci Alkoholików) | - czwartek 19:30 – 21:30 |
| – grupa SLAA (Anonimowi uzależnienie od seksu i miłości) | - poniedziałek – 20:00 – 22:00 |
| – grupa rozwoju osobistego PROGRES (dla DDA i DDD) | - niedziela 19:30 – 21:30 |

W Poradni realizowany jest program wczesnej interwencji „FreD”, który skierowany jest do młodych

osób (14 – 21) przyłapanych na używaniu narkotyków lub alkoholu.
Więcej informacji: www.fred.monarplock.pl

17. Poradnia Profilaktyki i Leczenia Uzależnień Płocki Zakład Opieki Zdrowotnej Sp. z o.o. www.szpitalplock.pl

Siedziba: ul. Miodowa 2, tel. 24 364-53-19

Dni i godziny rejestracji:

- poniedziałek – czwartek 7:00 -18:00
- piątek – 7:00 – 15:35

Świadczeń udzielają: psychiatrzy, psycholodzy, specjaliści psychoterapii uzależnień.

Poradnia świadczy usługi w zakresie bezpłatnej diagnozy i porad, psychoterapii indywidualnej i grupowej, konsultacji psychiatrycznych.

Poradnia jest dla osób związanych emocjonalnie z kimś uzależnionym lub chcących mu pomóc, uzależnionych od alkoholu, hazardzistów, dorosłych dzieci alkoholików (DDA).

16. Oddział Psychiatryczny z Pododdziałem Leczenia Alkoholowych Zespołów Abstynencyjnych Płocki Zakład Opieki Zdrowotnej Sp. z o.o., www.szpitalplock.pl

Siedziba

Szpital św. Trójcy w Płocku, ul. Kościuszki 28, tel. Sekretariat - 24 364-52-27,

Zakres działalności:

Pododdział prowadzi leczenie farmakologiczne i diagnostyczne osób z zespołem abstynencyjnym oraz motywowanie do dalszej terapii uzależnienia.

Leczenie w Oddziale polega na:

- odstawieniu środka uzależniającego
- odtruciu i regeneracji fizycznej organizmu
- psychoterapii
- badań laboratoryjnych (według potrzeb)
- konsultacji specjalistycznych (wg potrzeb)

17. Komenda Miejska Policji w Płocku www.policjaplock.pl

Siedziba: Płock, ul. Słowackiego 4/1, tel. 997

18. Sąd Rejonowy w Płocku – Wydział Rodzinny i Nieletnich

Siedziba Sądu Rejonowego w Płocku: Pl. Narutowicza 6, tel. 24 269-74-00

III Wydział Rodzinny i Nieletnich ul. Piekarska 11, tel. 24 262-44-63, fax. 24 262-44-63

19. Prokuratura Rejonowa w Płocku

Siedziba: Pl. Obrońców Warszawy 8, tel. 24 267-45-35, 267-45-30

20. Straż Miejska w Płocku www.strazmiejska.plock.eu

Siedziba: Płock, ul. Otołńska 10, tel. 986, 24 366-03-10

21. Telefon Zaufania dla Dzieci i Młodzieży – 116 111

Masz problem? Zadzwoń! Telefon Zaufania dla Dzieci i Młodzieży **116 111**

Telefon Zaufania dla Dzieci i Młodzieży 116 111 jest całkowicie bezpłatny i anonimowy. Dzieci i młodzież mogą zadzwonić na numer **116 111**, by porozmawiać o swoich problemach. Zawsze gdy jest im trudno i potrzebują pomocy, mogą liczyć na wsparcie życzliwych konsultantów linii **116 111**.

Telefon działa 7 dni w tygodniu w godz. od 12:00 do 20:00. Z konsultantami można skontaktować się także za pośrednictwem strony www.116111.pl/napisz

Telefon **116 111** prowadzi Fundacja Dzieci Niczyje.

22. Dziecięcy Telefon Zaufania Rzecznika Praw Dziecka – 800 12 12 12

Jeśli masz problem, z którym sobie nie radzisz i nie wiesz, do kogo zwrócić się o pomoc, zadzwoń pod numer Dziecięcego Telefonu Zaufania Rzecznika Praw Dziecka:

800 12 12 12

Na ten numer dodzwonisz się **bezpłatnie**.

Od poniedziałku do piątku **od godziny 8:15 do 20:00** dyżurują specjaliści, czekający właśnie na Twój telefon, jeśli:

- przeżywasz smutek, lęk, osamotnienie,
- nie radzisz sobie z konfliktem w Twojej rodzinie,
- masz problemy w relacjach z rówieśnikami,
- masz trudności w nauce,
- ktoś stosuje wobec Ciebie przemoc.

Jeśli zadzwonisz na ten numer w godzinach nocnych, możesz przedstawić swój problem i pozostawić numer telefonu,

a następnego dnia na pewno oddzwonimy.

Pod numer Dziecięcego Telefonu Zaufania mogą również dzwonić osoby dorosłe, by zgłosić problemy dzieci.

23. Ogólnopolskie Pogotowie dla Ofiar Przemocy w Rodzinie „Niebieska Linia” www.niebieskalinia.pl

Poradnia telefoniczna „Niebieskiej Linii”

Dyżury Telefoniczne (pełnią przeszkoleni specjaliści: psycholodzy i prawnicy)

tel. 22 668 70 00

Poradnia działa w dni powszednie w godzinach 12:00 - 18:00

Infolinia przeznaczona jest dla wszystkich osób pokrzywdzonych przestępstwem, w tym ze szczególnym uwzględnieniem osób doświadczających przemocy w rodzinie oraz jej świadków.

Poradnia prawna w Ogólnopolskim Pogotowiu dla Ofiar Przemocy w Rodzinie „Niebieska Linia”

Listowne porady prawne

Aby uzyskać poradę prawną należy pisać na adres: Ogólnopolskie Pogotowie dla Ofiar Przemocy w

Rodzinie „Niebieska Linia” ul. Korotyńskiego 13 02–121 Warszawa

Porady prawne przez e-mail

Aby uzyskać poradę prawną należy pisać na adres: prawnicy@niebieskalinia.pl

Dyżur prawny w ramach Poradni Telefonicznej "Niebieskiej Linii": 22 668-70-00 w dni powszednie w godzinach 12:00 - 18:00.