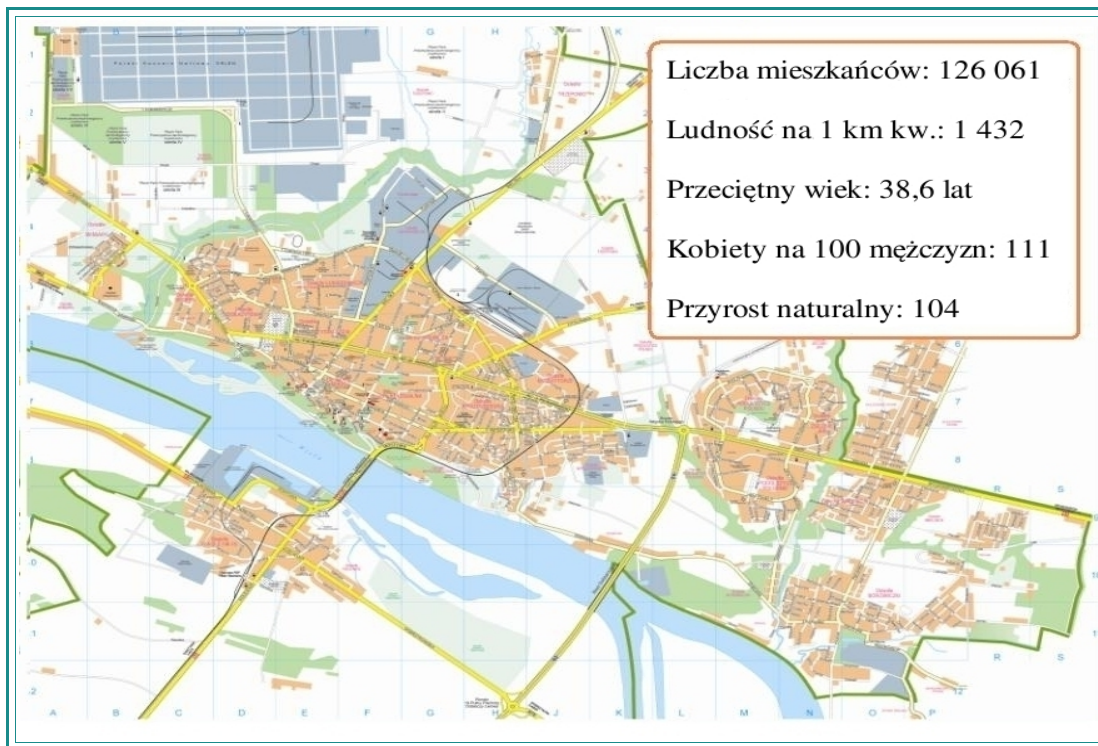


# Płock 2010

## Płock i jego mieszkańcy

Płock jest jednym z 65 miast na prawach powiatu. Obecne granice miasta zostały ustalone rozporządzeniem Rady Ministrów z 23 grudnia 1996 roku (Dz. U. nr 155 poz. 761). W wyniku przyłączenia obszarów sąsiednich wsi powierzchnia miasta zwiększyła się do 88 km<sup>2</sup>. Na terenie miasta występuje 21 osiedli miejskich.



Pod względem liczby mieszkańców Płock zajmuje wśród 65 miast na prawach powiatu 28. miejsce w kraju - za Tychami i Dąbrową Górniczą, a przed Elblągiem i Opolem. Zgodnie ze stosowaną przez GUS klasyfikacją należy do grupy miast dużych.

Płock to ośrodek subregionalny w województwie mazowieckim. Zaspokaja potrzeby nie tylko generowane przez własnych mieszkańców, ale również oddziałuje na otoczenie. Najsilniejsze wpływy będą dotyczyły gmin sąsiednich, tj. gminy wiejsko-miejskiej w Gąbinie oraz gmin wiejskich w Słupnie, Łącku, Nowym Duninowie, Starej Białej i Radzanowie.

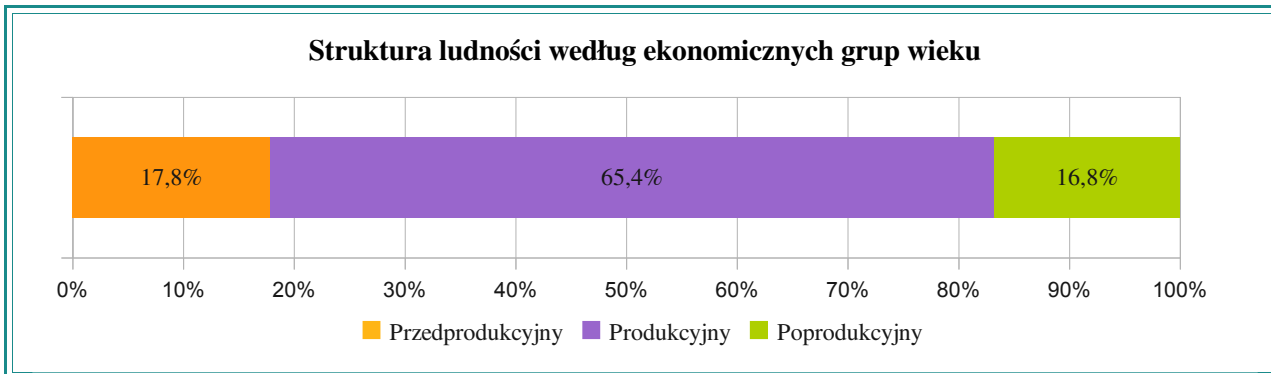
### Saldo mieszkańców w latach 2000-2010:

- ✓ Płock: -2 519
- ✓ Słupno: +1 951
- ✓ Stara Biała: +1 550
- ✓ Radzanowo: +836

Widoczna w ostatnich latach w Polsce migracja z miast do stref podmiejskich nie ominęła także Płocka. Od 2000 roku systematycznie spada liczba ludności. W ciągu 10 lat zmniejszyła się o ponad 2,5 tys. osób. Z sąsiadujących z Płockiem powiatów tylko powiat ziemski płocki wykazuje wzrost ludności. Liczba mieszkańców zwiększyła się tutaj odpowiednio o ponad 3 tys.

Od 2000 roku w Płocku występuje zmienny, ale stale dodatni przyrost naturalny. Innym ciekawym zjawiskiem jest przesunięcie najwyższej płodności kobiet z grupy wiekowej 20-24 lata do starszych grup wiekowych: 25-29 i 30-34. Widoczny jest również bardzo powolny, ale stały spadek liczby mężczyzn i wzrost liczby kobiet. W 2010 roku panowie stanowili 47,5% ogółu mieszkańców.

Rezultatem przemian w procesach demograficznych jest zmniejszanie się liczby dzieci i młodzieży (0-17 lat). Ich udział w ogólnej liczbie ludności Płocka wynosił 17,8% (w 2000 roku – 22,6%).



Najbardziej liczne są roczniki w wieku od 20 do 29 lat, od 30 do 39 lat oraz od 50 do 59 lat. Każdy z nich stanowi ok. 16% ogółu ludności. Struktura ludności z uwzględnieniem ekonomicznych grup wieku na przestrzeni lat pokazuje malejący odsetek ludności w wieku przedprodukcyjnym i systematycznie rosnący w wieku poprodukcyjnym. Przeciętne trwanie życia w miastach podregionu ciechanowsko-płockiego w 2010 roku wynosiło dla mężczyzn 70,8 lat, a dla kobiet – 79,9 lat. W porównaniu z rokiem 2009 uległo wydłużeniu odpowiednio o 0,6 i 0,3 lat.

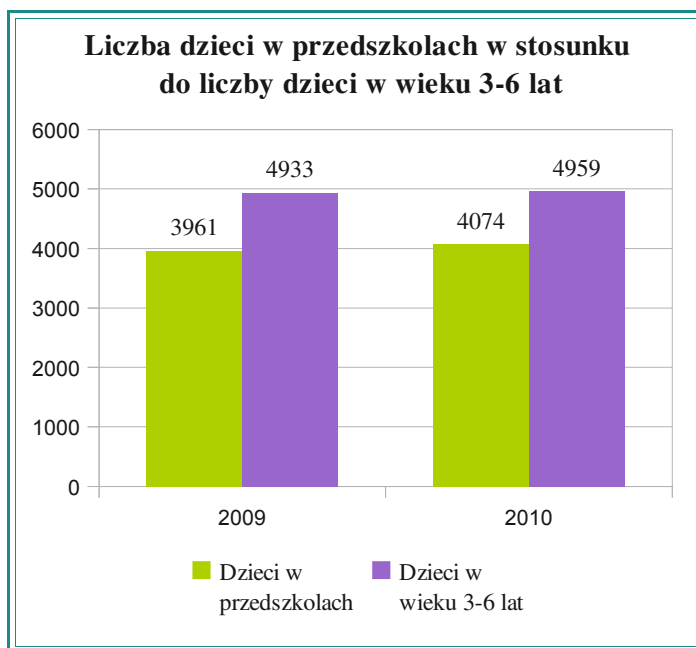
## Oświata

W roku szkolnym 2010/2011 do zlokalizowanych na terenie Płocka szkół i przedszkoli uczęszczało łącznie ponad 27 800 osób, w tym ponad 4 300 do szkół dla dorosłych. Udział szkół niepublicznych w świadczeniu usług edukacyjnych systematycznie rośnie. W omawianym okresie wyniósł 6,8% w przypadku uczniów szkół przeznaczonych dla dzieci i młodzieży oraz 82,2% w przypadku uczniów szkół dla dorosłych. Łącznie do placówek niepublicznych uczęszczało 18,8% ogółu osób korzystających z usług edukacyjnych świadczonych w Płocku.

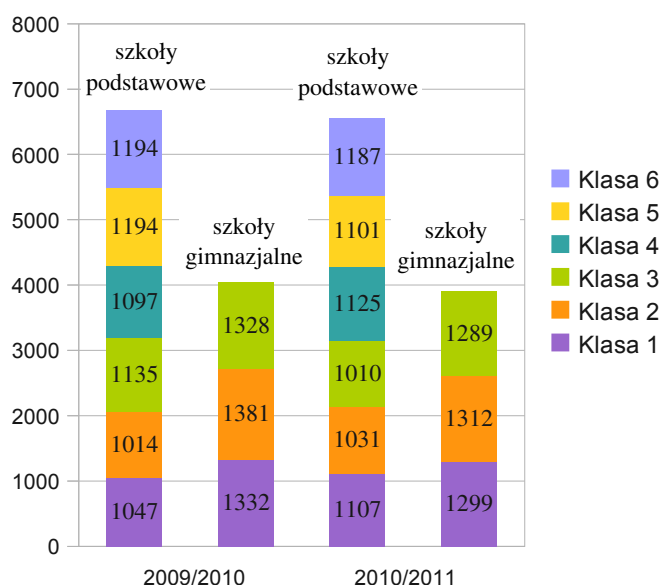
Liczba dzieci w wieku przedszkolnym zwiększyła się w porównaniu z poprzednim rokiem o 3,2%. W roku szkolnym 2010/2011 gmina prowadziła 26 miejskich przedszkoli, do których przyjęto o 1,2% więcej dzieci niż rok wcześniej, czyli ponad 3 700. Liczba przedszkoli nie uległa zmianie, ale jedna placówka rozpoczęła rok szkolny w nowej siedzibie. Ponadto w Płocku działało 7 placówek niepublicznych, do których uczęszczało 360 dzieci.

W roku szkolnym 2010/2011 po raz kolejny zmniejszyła się liczba uczniów w szkołach podstawowych, o 1,6% w stosunku do poprzedniego roku. Gmina prowadziła 16 tego typu placówek, 2 placówki były niepubliczne. W sumie uczęszczało do nich blisko 6 900 uczniów, w tym 95,5% do szkół publicznych.

W omawianym okresie funkcjonowało 12 gimnazjów prowadzonych przez miasto (o jedno więcej niż rok wcześniej) oraz 3 gimnazja niepubliczne. W tego typu szkołach także zmniejszyła się o 3,4% liczba uczniów i wyniosła niewiele ponad 4 000.



### Liczba uczniów w samorządowych szkołach podstawowych i gimnazjalnych



Miasto Płock jest organem prowadzącym ogólnodostępne publiczne szkoły ponadgimnazjalne dla młodzieży i dorosłych, wśród których można wyróżnić: 6 liceów ogólnokształcących, 4 licea profilowane, 5 techników, 5 zasadniczych szkół zawodowych, 1 uzupełniające liceum ogólnokształcące, 3 technika uzupełniające i 2 szkoły policealne. Tylko jedno liceum ogólnokształcące było samodzielną placówką, pozostałe tworzyły zespoły. Ponadto na terenie Płocka funkcjonuje wiele szkół ponadgimnazjalnych prowadzonych przez inne podmioty. Są to zarówno szkoły dla młodzieży, jak i dla dorosłych. Z oferty tego typu placówek skorzystało w sumie blisko

4 400 osób, co stanowi 39,2% ogółu uczniów szkół ponadgimnazjalnych. Warto zaznaczyć, iż w publicznych szkołach ponadgimnazjalnych dla młodzieży, uczniowie spoza Płocka stanowią około 40% wszystkich uczących się.

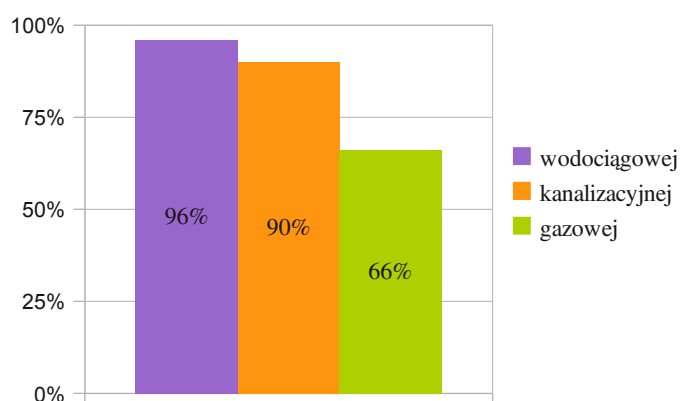
### Infrastruktura

W Płocku podaż w zakresie gospodarki mieszkaniowej kształtowana jest przez spółdzielnie mieszkaniowe, miejskie towarzystwa budownictwa społecznego, developerów oraz bezpośrednio przez ludność. W ostatnich latach najczęściej mieszkań powstawało na osiedlach: Podolszyce Północ, Podolszyce Południe, Imielnica, Borowiczki, Ciechomice i Radziwie. Duży udział w budownictwie mieszkaniowym ma budownictwo indywidualne – na wydanych w 2010 roku 91 pozwoleń na budowę 110 budynków, 84 z nich miały być realizowane w budownictwie indywidualnym. W omawianym roku budynki mieszkalne wielorodzinne wznoszono przy ulicach: Armii Krajowej, Górnej, Kazimierza Wielkiego, Misjonarskiej, Saperskiej, Sienkiewicza, Strzeleckiej, Zubrzyckiego. W sumie w 2010 roku oddano do użytkowania 248 mieszkań, w tym 29,4% z przeznaczeniem na sprzedaż lub wynajem.

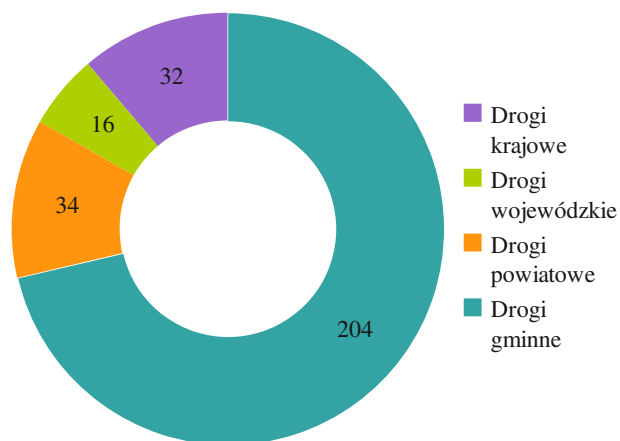
Rozwój budownictwa mieszkaniowego, podnoszenie standardów i jakości życia mieszkańców wiąże się z systematyczną modernizacją i rozbudową infrastruktury technicznej. Inwestycje w tym zakresie realizowane są m.in. przez jednostki organizacyjne i spółki z udziałem miasta (np. Wodociągi Płockie Sp. z o.o.).

Od 2003 roku kompleksowo modernizowane jest oświetlenie. W porównaniu z 2009 rokiem liczba punktów świetlnych na terenie miasta zwiększyła się o 368 i wyniosła 13 158.

### Mieszkańcy korzystający z infrastruktury:



**Drogi według kategorii w kilometrach**



W zakresie zbiorowego transportu pasażerskiego obsługującego miasto, Komunikacja Miejska dysponowała 127 autobusami. Długość linii autobusowych w granicach miasta wynosiła łącznie 594 km, liczba przystanków - 634, a prędkość eksploatacyjna - 26,8 km/h. W ciągu roku autobusy miejskie przewiozły w sumie w granicach miasta 16,5 mln pasażerów.

W zakresie infrastruktury drogowej w 2010 roku realizowane były takie przedsięwzięcia, jak m.in.: remont ulicy Wyszogrodzkiej, przebudowa ulic Mickiewicza, Popłacińskiej, Gierzyńskiego oraz w otoczeniu Orlen Areny. W porównaniu z poprzednim rokiem przybyło w zakresie dróg gminnych 1,5 km jezdni i 2,9 km chodników.

W 2010 roku zarejestrowanych było w Płocku 122 986 pojazdów mechanicznych, w tym 71,4% stanowiły samochody osobowe. Liczba pojazdów ogółem zwiększyła się w ciągu roku o 9 359, a wyłącznie samochodów osobowych o 6 723.

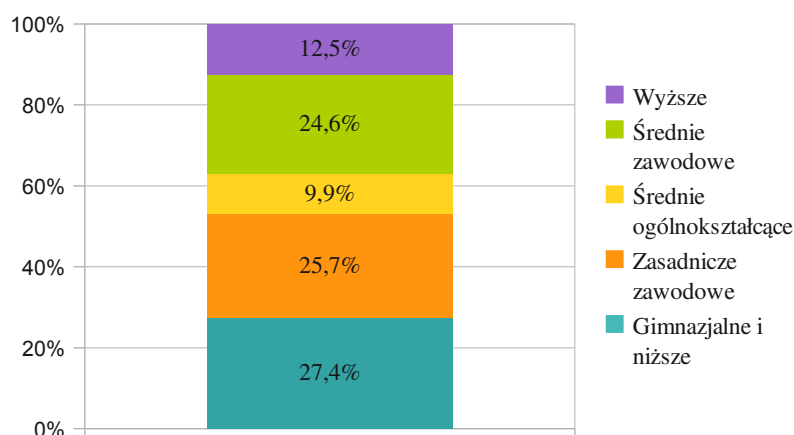
**Liczba mieszkańców na 1 pojazd mechaniczny – 1,0; w tym:**

- ✓ 1 samochód osobowy – 1,4
- ✓ 1 samochód ciężarowy – 7,2
- ✓ 1 motor – 46,8

## Rynek pracy

W 2010 roku, podobnie jak w całej Polsce, wzrostowym tendencjom w gospodarce towarzyszyła stopniowa poprawa na rynku pracy. Liczba płocczan pracujących w głównym miejscu pracy zwiększyła się w ciągu roku o 0,5% i wyniosła 47 570. Wzrósł także współczynnik zatrudnienia o 0,3 pkt. proc. Przeciętne miesięczne wynagrodzenia brutto rosły wolniej niż rok wcześniej. Ostatecznie ukształtowały się na poziomie 4 133,5 zł, a więc o 3,8% wyższym niż w 2009 roku.

**Struktura bezrobotnych według wykształcenia**



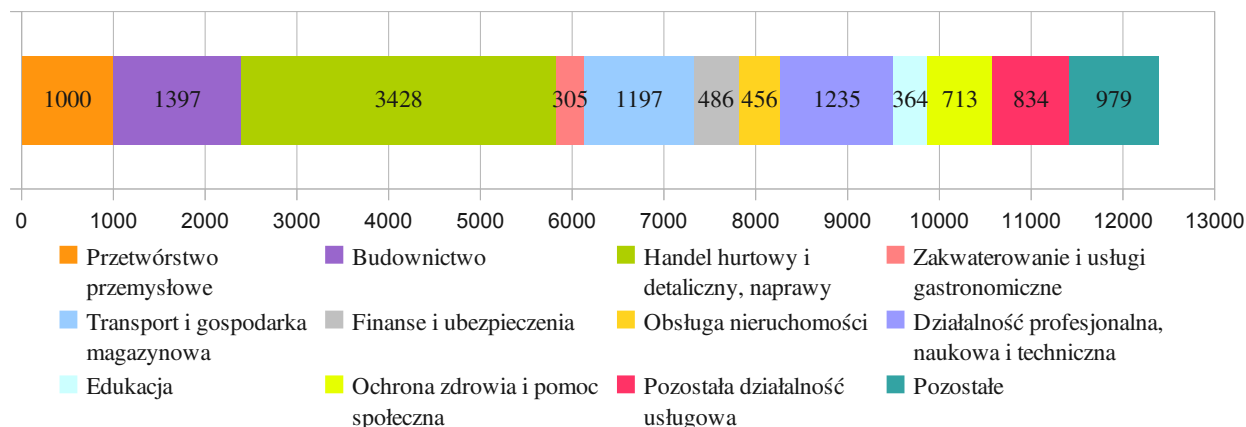
Stopa bezrobocia w ujęciu rocznym nie zwiększyła się i pozostała na poziomie 10,9%. Drugi rok z rzędu była niższa niż średnia dla Polski (w końcu grudnia różnica wyniosła 1,4 pkt. proc.). Zdecydowaną większość, bo 84,5% ogółu zarejestrowanych bezrobotnych, stanowiły osoby poprzednio pracujące, z czego najczęściej w sekcjach: handel hurtowy i detaliczny oraz naprawa

pojazdów samochodowych, włączając motocykle (16,3%); przetwórstwo przemysłowe (15,7%) oraz budownictwo (13,2%). W grudniu 2010 roku do Miejskiego Urzędu Pracy zgłoszono 307 ofert zatrudnienia, a liczba bezrobotnych przypadających na jedną ofertę zmniejszyła się z 57 w 2009 roku do 23. Utrzymała się również poniżej 10% liczba mieszkańców korzystających z pomocy społecznej (po raz pierwszy w ciągu 10 lat wynik taki odnotowano w 2008 roku).



W końcu grudnia 2010 roku w Płocku zarejestrowane były w rejestrze REGON 12 394 podmioty gospodarki narodowej. Zdecydowaną większość, czyli 12 082 (97,5%) z ogólnej liczby podmiotów, skupiał sektor prywatny. Wśród podmiotów tego sektora 78,2% stanowiły osoby fizyczne prowadzące działalność gospodarczą. Podmioty sektora publicznego w liczbie 312 stanowiły w Płocku 2,5% zarejestrowanych ogółem. Na przestrzeni lat widoczny jest wzrost liczby stowarzyszeń i fundacji – od 2000 roku prawie dwukrotny – do 343.

**Podmioty gospodarki narodowej według rodzajów działalności w liczbach**



Pod względem liczby pracujących w Płocku przeważają podmioty zatrudniające mniej niż 9 pracowników i stanowią 93,1% podmiotów ogółem. Korzystnym zjawiskiem jest wzrost podmiotów większych o liczbie pracujących od 50 do 249 – w grudniu 2010 roku było ich 160.

## Bezpieczeństwo

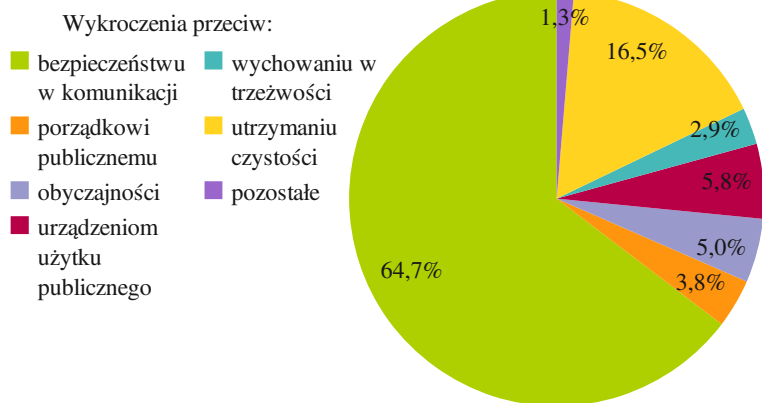
W 2010 roku wśród przestępstw dominowały kradzieże mienia, kradzieże z włamaniem i przestępstwa drogowe. Ogółem w zakończonych postępowaniach przygotowawczych stwierdzono 3 158 przestępstw, o 9,4% więcej niż rok wcześniej. Wskaźnik wykrywalności sprawców przestępstw stwierdzonych wyniósł dla Płocka 50,7%.

**Wskaźnik dla Płocka i powiatu płockiego ziemskiego wykrywalności sprawców przestępstw stwierdzonych – 64,8%; w tym:**

- ✓ o charakterze kryminalnym – 51,7%
- ✓ o charakterze gospodarczym – 92,0%
- ✓ drogowych – 99,2%

Zmalała w stosunku do lat poprzednich liczba wypadków drogowych do 161 oraz ich ofiar do 201. Wzrosła jednak liczba kolizji, których do Komendy Miejskiej Policji zgłoszono w sumie 1 816 - o

**Struktura wykroczeń ujawnionych przez Straż Miejską**



318 więcej niż w 2009 roku. Głównymi sprawcami wypadków byli kierowcy samochodów osobowych, a ich przyczynami: nieudzielenie pierwszeństwa przejazdu bądź przejścia oraz niebezpieczna prędkość i niezachowanie bezpiecznej odległości.

W porównaniu z rokiem 2009 zmalała o 33,6% liczba pożarów, których odnotowano w sumie 641. Większość z nich została

zakwalifikowana jako pożary małe, najczęściej powstałe w wyniku nieostrożności osób dorosłych w posługiwaniu się otwartym ogniem. Więcej natomiast o około 300 odnotowano miejscowych zagrożeń, a ich ogólna liczba wyniosła 1 949. Spowodowane były one najczęściej niezachowaniem zasad bezpieczeństwa w ruchu środków transportu, gwałtownymi opadami atmosferycznymi i przyborami wód oraz silnym wiatrem.

Straż Miejska współdziała na terenie miasta z innymi jednostkami, np. Strażą Pożarną, Pogotowiem i Policją. W 2010 roku było 67 tego typu wspólnych akcji. Ponadto strażnicy miejscy w ramach swoich zadań ujawnili ponad 14 tys. wykroczeń.

Nad bezpieczeństwem płocczan czuwają także, dofinansowane z budżetu miasta, dodatkowe patrole policji oraz rozwinięty system miejskiego monitoringu wizyjnego, w ramach którego działało 80 kamer rozmieszczonych w różnych punktach miasta.

### Kultura, turystyka, sport

W Płocku, podobnie jak i w całej Polsce, obserwować można stopniowe zmniejszanie się liczby czytelników. Nadal największą grupę stanowią dzieci i młodzież szkolna, a najmniejszą osoby w wieku emerytalnym. Liczba korzystających z bibliotek publicznych jest jednak wciąż znacząca, np. Książnica Płocka tylko na terenie Płocka miała zarejestrowanych w 2010 roku ponad 38 tys. czytelników. Badania statystyczne potwierdzają, że coraz więcej osób poszukuje informacji i wiedzy w internecie. W Płocku dostęp do bezpłatnego, bezprzewodowego internetu możliwy jest dzięki Płockiej Bezprzewodowej Sieci Informatycznej PloNET. W ramach projektu na terenie miasta działały 24 infokioski oraz 22 HOT-SPOT-y.

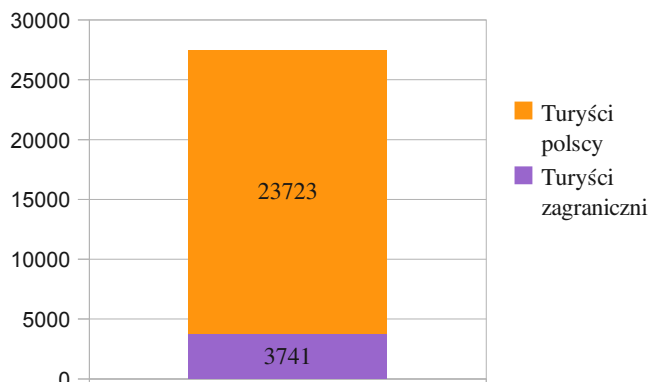
W 2010 roku Muzeum Mazowieckie i Muzeum Diecezjalne odwiedziło łącznie ponad 52 tys. osób. Teatr Dramatyczny im. Jerzego Szaniawskiego wystawił 236 przedstawień, w których uczestniczyło

ponad 56 tys. widzów. Przeciętnie każde przedstawienie oglądało 238 osób. Natomiast w Płockiej Galerii Sztuki każdą z 18 wystaw obejrzało średnio 479 osób. W tym samym czasie Płocka Orkiestra Symfoniczna przygotowała 371 koncertów, w których w sumie uczestniczyło blisko 62 tys. słuchaczy. Były to zarówno koncerty orkiestrowe grane dla szerokiego grona słuchaczy, jak i kameralne organizowane z myślą m.in. o edukacji dzieci i młodzieży. Przeciętna frekwencja wyniosła 167 osób. Płocki Ośrodek Kultury i Sztuki przygotował 183 oferty kulturalne, z których skorzystało około 110 tys. osób, a przeciętna frekwencja wyniosła 600 osób.

#### Wybrane wskaźniki dotyczące bibliotek publicznych:

- ✓ mieszkańcy na 1 placówkę – 8 404
- ✓ czytelnicy na 1000 mieszkańców – 301
- ✓ księgozbiór na 1000 mieszkańców – 3 254
- ✓ wypożyczenia książek na 1 czytelnika - 12

**Liczba korzystających z noclegów w turystycznych obiektach zbiorowego zakwaterowania**

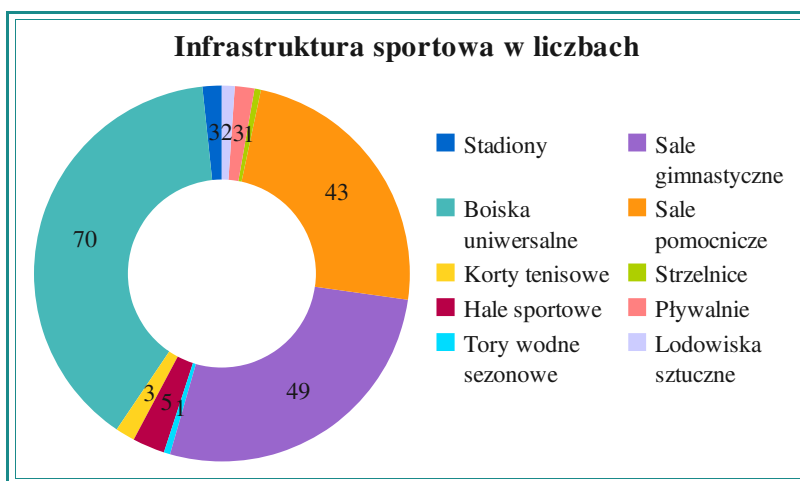


W 2010 roku w Płocku funkcjonowały 3 kina: Kino Helios w Galerii Wisła z 5 salami na 1010 miejsc, NoveKino Przedwiośnie dysponujące 4 salami z łączną liczbą 823 miejsc oraz Kino 5D Extreme w Galerii Mazovia.

W 2010 roku z usług Centrum Informacji Turystycznej skorzystało o 171% klientów więcej niż rok wcześniej. Z ogólnej liczby 21 952 osób obsłużonych przez CIT tylko 2,0% stanowili turyści zagraniczni, a ich liczba nie zwiększyła się w porównaniu z poprzednim rokiem.

Według danych GUS w 2010 roku w Płocku zarejestrowanych było 9 turystycznych obiektów zbiorowego zakwaterowania z 485 miejscami noclegowymi. W tych obiektach turystom zagranicznym udzielono 8 441 noclegów, co stanowi 18,5% ogółem udzielonych noclegów. W 2010 roku działało w naszym mieście 41 klubów sportowych, które zrzeszały 3 232 członków.

Aż 78,9% ćwiczących w płockich klubach miało poniżej 18 lat. Większość z nich, bo 64,3%, stanowili chłopcy. Wśród obiektów sportowych wciąż rosnącą popularnością cieszą się w Płocku miejskie pływalnie. W omawianym roku odwiedziło je łącznie blisko 250 tys. osób, czyli o 26,3% więcej niż rok wcześniej. Hala Sportowa w Borowiczkach przyjęła ponad 124 tys. osób. Działające sezonowo dwa lodowiska odwiedziło łącznie 28,5 tys. łyżwiarzy, a nad kąpieliskiem „Sobótka” wypoczywało blisko 7 tys. osób. Ogółem z obiektów Miejskiego Zespołu Obiektów Sportowych skorzystało blisko 530 tys. osób, czyli o 16,2% więcej niż w 2009 roku.



### Nagrody i wyróżnienia

W 2010 roku Płock znalazł się wśród laureatów kilku konkursów. Oto niektóre z nich.

Mazowieckie Zrzeszenie Handlu, Przemysłu i Usług oraz Europa 2000 Consulting Sp. z o.o. wyróżniły Płock tytułem „Samorząd Przyjazny Przedsiębiorczości” i tym samym umieściły wśród samorządów, które „poprzez ponadprzeciętny, godny naśladowania poziom, stwarzają najlepsze



warunki do lokowania inwestycji na swoim terenie, posiadają zaangażowanie w rozwój gospodarczy własnego regionu oraz przestrzegają zasad etyki w kontaktach z inwestorami”. Przyznany przez tę samą kapitułę certyfikat „Gminy Atrakcyjnej Turystycznie” miał za zadanie wyłonić i nagrodzić gminy, które „podejmują kroki w celu aktywnej promocji regionu, a przede wszystkim pragną zainteresować zarówno biura podróży jak i turystów indywidualnych swoimi walorami”.

Polski Klub Infrastruktury Sportowej wyróżnił Płock tytułem „Sportowa Gmina” za inwestycje w nowoczesną bazę sportową i rekreacyjną oraz skuteczne realizowanie programu rozwoju sportu i rekreacji w gminie.

Natomiast Ströer Media Sp. z o.o. w IV edycji Konkursu Złote Formaty przyznał wyróżnienie specjalne Urzędowi Miasta Płocka w kategorii „Event” za projekt „I love Płock”.

Iluminacja mostu im. Legionów Marszałka Józefa Piłsudskiego została doceniona przez jury Konkursu Związku Pracodawców Warszawy i Mazowsza na najlepiej oświetloną gminę i miasto. W kategorii „Oświetlenie wybranej przestrzeni lub obiektu” płocka inwestycja zajęła w 2010 roku pierwsze miejsce.

Informację opracowano na podstawie danych zgromadzonych przez Zespół Strategii i Planowania