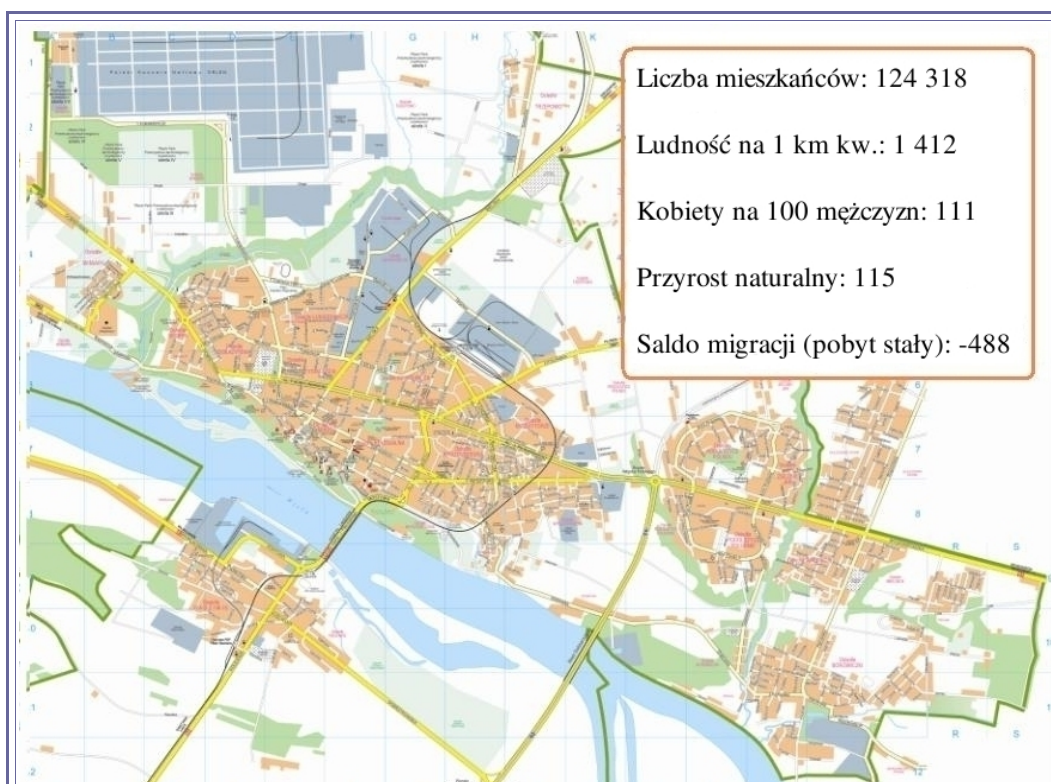


Płock 2011

Płock i jego mieszkańcy

Płock jest jednym z 65 miast na prawach powiatu. Obecne granice miasta zostały ustalone rozporządzeniem Rady Ministrów z 23 grudnia 1996 roku (Dz. U. nr 155 poz. 761). W wyniku przyłączenia obszarów sąsiednich wsi powierzchnia miasta zwiększyła się do 88 km². Na terenie miasta występuje 21 osiedli miejskich.



Pod względem liczby mieszkańców Płock zajmuje wśród 65 miast na prawach powiatu 29. miejsce w kraju - za Dąbrową Górniczą i Gorzowem Wielkopolskim, a przed Elblągiem i Opolem. Zgodnie ze stosowaną przez GUS klasyfikacją należy do grupy miast dużych.

Płock to ośrodek o znaczeniu regionalnym w województwie mazowieckim. Zaspokaja potrzeby nie tylko generowane przez własnych mieszkańców, ale również oddziałuje na otoczenie. Najsilniejsze

Saldo mieszkańców w latach 2000-2011:

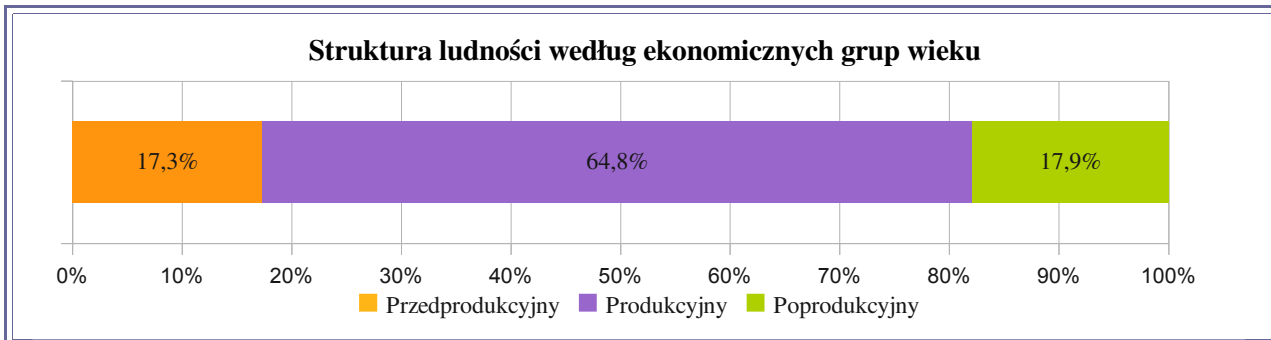
- ✓ Płock: -4 262
- ✓ Słupno: +2 314
- ✓ Stara Biała: +1 893
- ✓ Radzanowo: +1 138

wpływy będą dotyczyły gmin sąsiednich, tj. gminy wiejsko-miejskiej w Gąbinie oraz gmin wiejskich w Słupnie, Łacku, Nowym Duninowie, Starej Białej i Radzanowie.

Widoczna w ostatnich latach w Polsce migracja z miast do stref podmiejskich nie ominęła także Płocka. Od 2000 roku systematycznie spada liczba ludności. W ciągu 11 lat zmniejszyła się o 4,3 tys. osób, mimo utrzymującego się dodatniego przyrostu naturalnego.

Z sąsiadujących z Płockiem powiatów tylko powiat ziemski płocki wykazuje wzrost ludności przy ujemnym przyroście naturalnym. Liczba mieszkańców zwiększyła się tutaj odpowiednio o 5,5 tys.

Rezultatem przemian w procesach demograficznych jest zmniejszanie się liczby dzieci i młodzieży (0-17 lat). Ich udział w ogólnej liczbie ludności Płocka wynosił 17,3% (w 2000 roku – 22,6%).



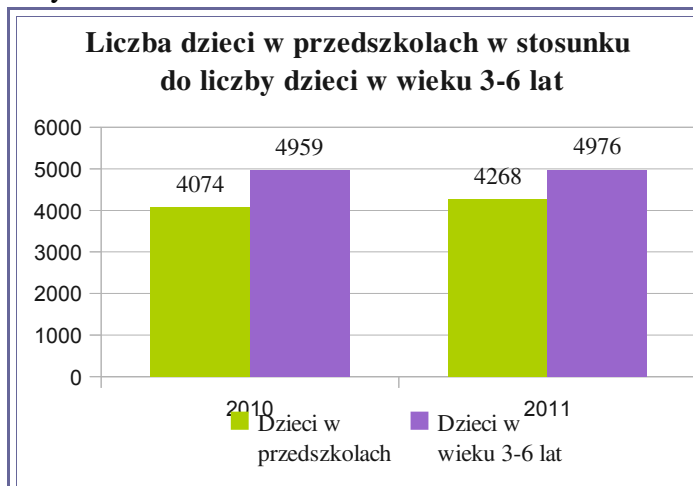
Najbardziej liczne są roczniki w wieku od 20 do 29 lat, od 30 do 39 oraz od 50 do 59 lat. Każdy z nich stanowi ok. 14-16% ogółu ludności. Struktura ludności z uwzględnieniem ekonomicznych grup wieku na przestrzeni lat pokazuje malejący odsetek ludności w wieku przedprodukcyjnym i systematycznie rosnący w wieku poprodukcyjnym.

Widoczny jest również bardzo powolny, ale stały wzrost różnicy pomiędzy liczbą mężczyzn i liczbą kobiet. W 2011 roku panowie stanowili 47,4% ogółu mieszkańców. Przeciętne trwanie życia w miastach podregionu ciechanowsko-płockiego w 2011 roku wynosiło dla mężczyzn 71,4 lat, a dla kobiet – 81,4 lat. W porównaniu z rokiem 2010 uległo wydłużeniu odpowiednio o 0,6 i 1,5 roku.

Oświata

W roku szkolnym 2011/2012 do zlokalizowanych na terenie Płocka szkół i przedszkoli uczęszczało łącznie 28 202 osoby, w tym 4 675 do szkół dla dorosłych. Udział placówek niepublicznych w świadczeniu usług edukacyjnych systematycznie rośnie. W omawianym okresie wyniósł 7,1% - uwzględniając przedszkolaków i uczniów szkół dla dzieci i młodzieży oraz 84,5% w przypadku uczniów szkół dla dorosłych. Łącznie do placówek niepublicznych uczęszczało 19,9% ogółu osób korzystających z usług edukacyjnych świadczonych w Płocku.

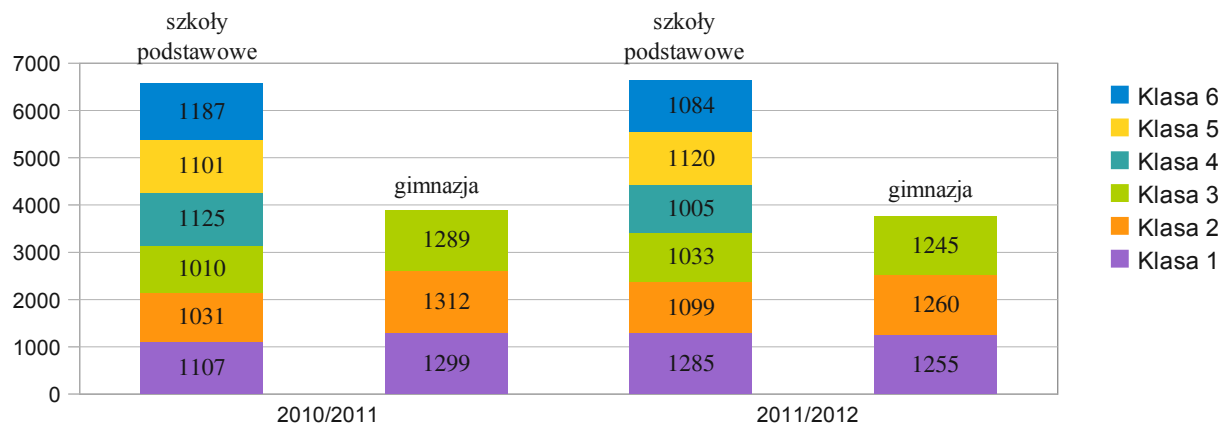
Liczba dzieci w wieku przedszkolnym nieznacznie zwiększyła się w porównaniu z poprzednim rokiem. W roku szkolnym 2011/2012 gmina prowadziła 26 miejskich przedszkoli, do których przyjęto o 2,0% więcej dzieci niż rok wcześniej, czyli blisko 3 800. Liczba przedszkoli nie uległa zmianie, ale jedna placówka rozpoczęła rok szkolny w nowej siedzibie. Ponadto w Płocku działało 8 placówek niepublicznych, do których uczęszczało 478 dzieci.



W roku szkolnym 2011/2012 w szkołach podstawowych, po notowanych przez lata spadkach, zwiększyła się w stosunku do poprzedniego roku liczba uczniów o 3,2%. Gmina prowadziła 18 tego typu placówek, 2 placówki były niepubliczne. W sumie uczęszczało do nich 7 219 uczniów, w tym 95,1% do szkół publicznych.

W omawianym okresie funkcjonowało 12 gimnazjów prowadzonych przez miasto oraz 3 gimnazja niepubliczne. W tego typu szkołach liczba uczniów zmniejszyła się o 2,4% i wyniosła 3 985, w tym 182 w szkołach niepublicznych.

Liczba uczniów w samorządowych szkołach podstawowych i gimnazjalnych (bez specjalnych)



Ofertę szkół ponadgimnazjalnych dla młodzieży spełniającej obowiązek szkolny lub nauki w Płocku stanowiło 11 liceów ogólnokształcących i uzupełniających liceów ogólnokształcących, 3 licea profilowane, 11 techników i techników uzupełniających oraz 6 zasadniczych szkół zawodowych. Ponadto sieć placówek publicznych-samorządowych uzupełniają szkoły prowadzone przez podmioty prywatne. Są to zarówno szkoły dla młodzieży, jak i dla dorosłych. Z oferty tego typu placówek niepublicznych skorzystało w sumie blisko 4 571 osób, co stanowi 36,2% ogółu uczniów szkół ponadgimnazjalnych. Warto zaznaczyć, iż w publicznych szkołach ponadgimnazjalnych dla młodzieży, uczniowie spoza Płocka stanowią około 40% wszystkich uczących się.

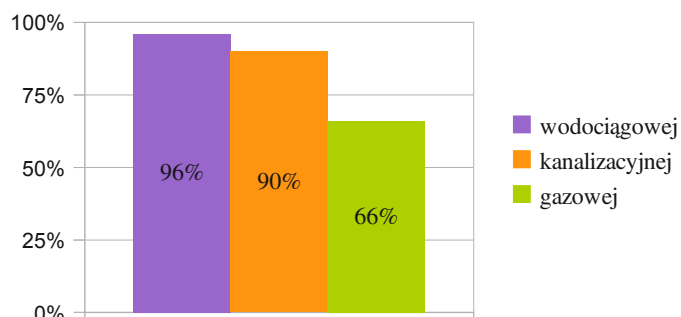
Infrastruktura

W Płocku podaż w zakresie gospodarki mieszkaniowej kształtowana jest przez spółdzielnie mieszkaniowe, miejskie towarzystwa budownictwa społecznego, developerów oraz bezpośrednio przez ludność. W ostatnich latach najczęściej mieszkań powstawało na osiedlach: Podolszyce Północ, Podolszyce Południe, Imielnica, Borowiczki, Ciechomice i Radziwie. Duży udział w budownictwie mieszkaniowym ma budownictwo indywidualne – na wydanych w 2011 roku 71 pozwoleń na budowę 80 budynków, 66 z nich miało być realizowanych w budownictwie indywidualnym. W omawianym roku budynki mieszkalne wielorodzinne wznoszono przy ulicach: Armii Krajowej, Górnej, Kazimierza Wielkiego, Misjonarskiej, Saperskiej, Sienkiewicza, Strzeleckiej, Zubrzyckiego. W sumie w 2011 roku oddano do użytkowania 308 mieszkań, w tym 54% z przeznaczeniem na sprzedaż lub wynajem.

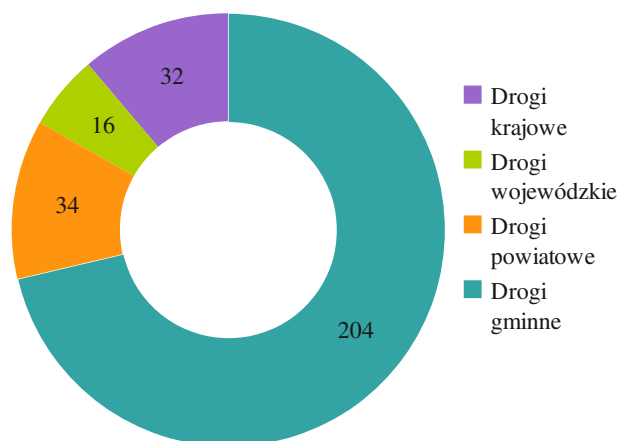
Rozwój budownictwa mieszkaniowego, podnoszenie standardów i jakości życia mieszkańców wiąże się z systematyczną modernizacją i rozbudową infrastruktury technicznej. Inwestycje w tym zakresie realizowane są m.in. przez jednostki organizacyjne i spółki z udziałem miasta (np. Wodociągi Płockie Sp. z o.o.).

Od 2003 roku kompleksowo modernizowane jest oświetlenie. W porównaniu z 2010 rokiem liczba punktów świetlnych na terenie miasta zwiększyła się o 244 i wyniosła 13 402.

Mieszkańcy korzystający z infrastruktury:



Drogi według kategorii w kilometrach



W zakresie zbiorowego transportu pasażerskiego obsługującego miasto, Komunikacja Miejska dysponowała 107 autobusami. W granicach miasta znajdowało się 300 przystanków autobusowych, a prędkość eksploatacyjna autobusów wynosiła 17 km/h. W ciągu roku autobusy miejskie przewiozły w sumie w granicach miasta 14,5 mln pasażerów.

W zakresie infrastruktury drogowej w 2011 roku realizowane były takie przedsięwzięcia, jak m.in.: przebudowa ulic Targowej i Otołińskiej, budowa ulicy Korczaka oraz ulicy Granicznej wraz z nowym odcinkiem do ulicy Targowej, wzmacnianie brzegu rzeki Wisły wraz ze stabilizacją ulicy Grabówki.

W 2011 roku zarejestrowanych było w Płocku 79 058 pojazdów mechanicznych, w tym 78% stanowiły samochody osobowe. Liczba pojazdów ogółem zwiększyła się w ciągu roku o 2 872, a wyłącznie samochodów osobowych o 2 377.

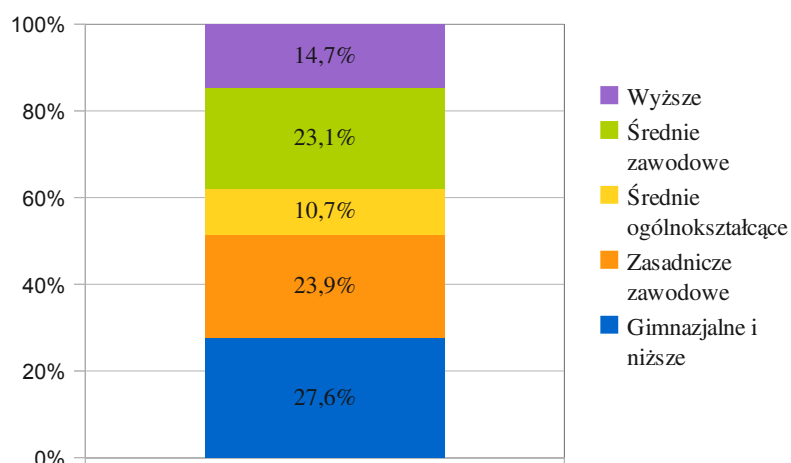
Liczba mieszkańców na 1 pojazd mechaniczny – 1,6; w tym:

- ✓ 1 samochód osobowy – 2,0
- ✓ 1 samochód ciężarowy – 10,7
- ✓ 1 motocykl – 58,1

Rynek pracy

W 2011 roku sytuacja na rynku pracy w Płocku była wynikiem spowolnienia gospodarczego notowanego w Polsce. Liczba pracujących w głównym miejscu pracy zmniejszyła się w ciągu roku o 2,4% i wyniosła 46 443 osoby. Przeciętne miesięczne wynagrodzenia nominalne brutto rosły szybciej niż rok wcześniej. Ostatecznie ukształtowały się na poziomie 4 428 zł, a więc o 7,1% wyższym niż w 2010 roku.

Struktura bezrobotnych według wykształcenia

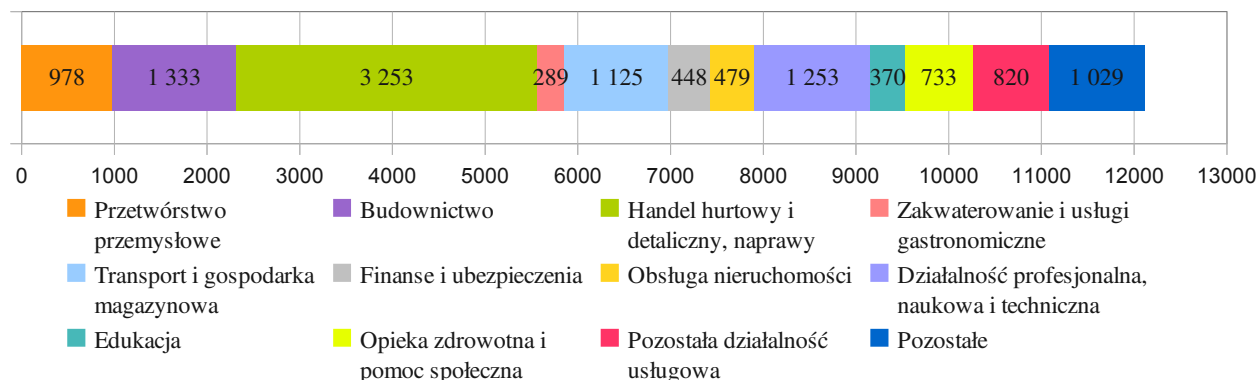


Stopa bezrobocia rejestrowanego w ujęciu rocznym zwiększyła się w Płocku o 0,5 pkt. proc. osiągając poziom 11,5%. Trzeci rok z rzędu była niższa niż średnia dla Polski (w końcu grudnia różnica wyniosła 1,0 pkt. proc.). Zdecydowaną większość, bo 82,7% ogółu zarejestrowanych bezrobotnych, stanowiły osoby poprzednio pracujące, z czego najczęściej w sekcjach: handel hurtowy i detaliczny oraz naprawa

pojazdów samochodowych, włączając motocykle (18,4%), przetwórstwo przemysłowe (14,0%) oraz budownictwo (11,5%). W grudniu 2011 roku do Miejskiego Urzędu Pracy zgłoszono 90 ofert zatrudnienia, a liczba bezrobotnych przypadających na jedną ofertę zwiększyła się z 23 w 2010 roku do 86 w 2011 roku.

W końcu grudnia 2011 roku w Płocku zarejestrowanych było w rejestrze REGON 12 110 podmiotów gospodarki narodowej. Zdecydowaną większość, czyli 11 796 (97,4%) z ogólnej liczby podmiotów, skupiał sektor prywatny. Wśród podmiotów tego sektora 77,0% stanowiły osoby fizyczne prowadzące działalność gospodarczą. Podmioty sektora publicznego w liczbie 314 stanowiły w Płocku 2,6% zarejestrowanych ogółem. Na przestrzeni lat widoczny jest wzrost liczby stowarzyszeń i fundacji – od 2000 roku prawie dwukrotny – do 357.

Podmioty gospodarki narodowej według rodzajów działalności w liczbach



Pod względem liczby pracujących w Płocku przeważają podmioty zatrudniające mniej niż 9 pracowników – w 2011 roku stanowiły 93,2% podmiotów ogółem. Niekorzystnym zjawiskiem był w omawianym roku spadek podmiotów większych o liczbie pracujących od 50 do 249 oraz od 250 do 999 - w stosunku do 2010 roku było ich odpowiednio o 4 oraz o 3 mniej. Bez zmian od trzech lat pozostaje w Płocku liczba 4 zarejestrowanych podmiotów powyżej 1000 pracujących.

Bezpieczeństwo

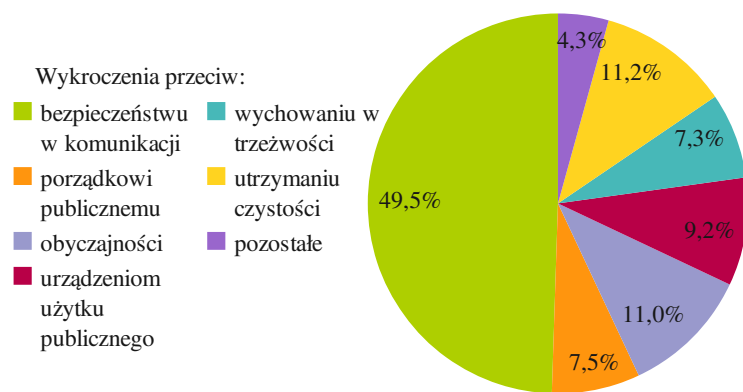
W 2011 roku na terenie Płocka wśród przestępstw dominowały kradzieże mienia, kradzieże z włamaniem i przestępstwa drogowe. Ogółem w zakończonych postępowaniach przygotowawczych stwierdzono 3 697 przestępstw, o 17% więcej niż rok wcześniej.

Wzrosła w stosunku do lat poprzednich liczba wypadków drogowych do 188 oraz ich ofiar do 249. Zmalała w stosunku do 2010 roku liczba kolizji, których do Komendy Miejskiej Policji zgłoszono w sumie 1 607 - o 209 mniej niż w 2010 roku.

Wskaźnik dla Płocka i powiatu płockiego ziemskiego wykrywalności sprawców przestępstw stwierdzonych – 73,5%; w tym:

- ✓ o charakterze kryminalnym – 61,1%
- ✓ o charakterze gospodarczym – 95,8%
- ✓ drogowych – 98,7%

Struktura wykroczeń ujawnionych przez Straż Miejską



Głównymi sprawcami wypadków byli kierowcy samochodów osobowych, a ich przyczynami: nieudzielenie pierwszeństwa przejazdu bądź przejścia oraz niebezpieczna prędkość i niezachowanie bezpiecznej odległości.

W porównaniu z rokiem 2010 wzrosła o 24% liczba pożarów, których odnotowano w sumie 796. Większość z nich została zakwalifikowana jako pożary

małe, najczęściej powstałe w wyniku nieostrożności osób dorosłych w posługiwaniu się otwartym ogniem. Mniej natomiast o około 360 odnotowano miejscowych zagrożeń, a ich ogólna liczba wyniosła 1 585. Spowodowane były one najczęściej niezachowaniem zasad bezpieczeństwa w ruchu środków transportu, gwałtownymi opadami atmosferycznymi i przyborami wód oraz silnym wiatrem. Straż Miejska współdziałała na terenie miasta z innymi jednostkami, np. Strażą Pożarną, Pogotowiem i Policją. W 2011 roku służby zabezpieczyły wspólnie 78 wydarzeń. Ponadto strażnicy miejscy w ramach swoich zadań ujawnili ponad 14 tys. wykroczeń.

Nad bezpieczeństwem płocczan czuwają także, dofinansowane z budżetu miasta, dodatkowe patrole policji oraz rozwinięty system miejskiego monitoringu wizyjnego, w ramach którego działało 80 kamer rozmieszczonych w różnych punktach miasta.

Kultura, turystyka, sport

W Płocku, podobnie jak i w całej Polsce, obserwować można stopniowe zmniejszanie się liczby czytelników. Nadal największą grupę stanowią dzieci i młodzież szkolna, a najmniejszą osoby w wieku emerytalnym. Liczba korzystających z bibliotek publicznych jest jednak wciąż znacząca, np. Książnica Płocka tylko na terenie Płocka miała zarejestrowanych w 2011 roku 38 tys. czytelników. Badania statystyczne potwierdzają, że coraz więcej osób poszukuje informacji i wiedzy w internecie. W Płocku dostęp do bezpłatnego, bezprzewodowego internetu możliwy jest dzięki Płockiej Bezprzewodowej Sieci Informatycznej PloNET. W ramach projektu na terenie miasta działały 24 infokioski oraz 22 HOT-SPOT-y.

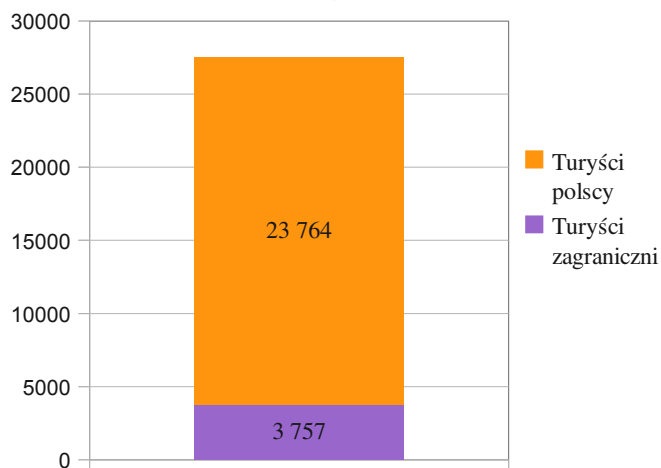
W 2011 roku Muzeum Mazowieckie i Muzeum Diecezjalne odwiedziło łącznie 74 tys. osób. Teatr Dramatyczny im. Jerzego Szaniawskiego wystawił 255 przedstawień, w których uczestniczyło 55 tys. widzów. Przeciętnie każde przedstawienie oglądało 215 osób. Natomiast w Płockiej Galerii Sztuki każdą z 24 wystaw obejrzało średnio 241 osób. W tym samym czasie Płocka Orkiestra Symfoniczna przygotowała 366 koncertów, w których w sumie uczestniczyło 58 tys. słuchaczy. Były to zarówno koncerty orkiestrowe grane dla szerokiego grona słuchaczy, jak i kameralne organizowane z myślą m.in. o edukacji dzieci i młodzieży. Przeciętna frekwencja wyniosła 158 osób. Płocki Ośrodek Kultury i Sztuki przygotował 186 ofert kulturalnych, z których skorzystało

Wybrane wskaźniki dotyczące bibliotek publicznych:

- ✓ mieszkańcy na 1 placówkę – 8 288
- ✓ czytelnicy na 1000 mieszkańców – 303
- ✓ księgozbiór na 1000 mieszkańców – 3 293
- ✓ wypożyczenia książek na 1 czytelnika - 13

około 139 tys. osób, a przeciętna frekwencja wyniosła 748 osób. W 2011 roku w Płocku funkcjonowały 3 kina dysponujące łącznie 1 855 miejscami na widowni. Na 23 tys. seansów filmowych zgromadziły one 391 tys. widzów. W 2011 roku z usług Centrum Informacji Turystycznej skorzystało o 2,6% klientów więcej niż rok wcześniej. Z ogólnej liczby 22 528 osób obsługanych przez CIT tylko 2,1% stanowili turyści zagraniczni, a ich liczba zwiększyła się w porównaniu z poprzednim rokiem o 3,6%.

Liczba korzystających z noclegów w turystycznych obiektach zbiorowego zakwaterowania

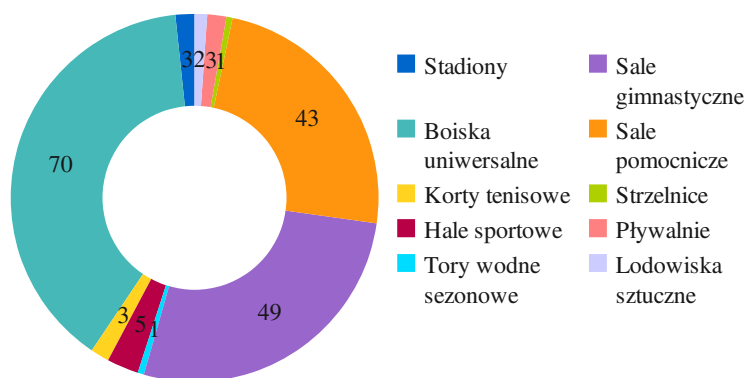


Według danych GUS w 2011 roku w Płocku zarejestrowanych było 8 turystycznych obiektów zbiorowego zakwaterowania z 490 miejscami noclegowymi. W tych obiektach turystom zagranicznym udzielono 7 586 noclegów, co stanowi 17,4% ogółem udzielonych noclegów.

Wśród obiektów sportowych wciąż rosnącą popularnością cieszą się w Płocku miejskie pływalnie. W omawianym roku odwiedziło je

łącznie 280 tys. osób, czyli o 12,4% więcej niż rok wcześniej. Hala Sportowa w Borowiczkach przyjęła 124 tys. osób. Działające sezonowo dwa lodowiska odwiedziło łącznie 24 tys. łyżwiarzy, a nad kąpieliskiem „Sobótka” wypoczywało blisko 10 tys. osób. Ogółem z obiektów Miejskiego Zespołu Obiektów Sportowych skorzystało 556 tys. osób, czyli o 5,1% więcej niż w 2010 roku.

Infrastruktura sportowa w liczbach



Nagrody i wyróżnienia

W 2011 roku Płock znalazł się wśród laureatów kilku konkursów. Oto niektóre z nich.

Iluminacja budynków sądów oraz znajdujących się w pobliżu drzew została doceniona przez jury Konkursu Związku Pracodawców Warszawy i Mazowsza na najlepiej oświetloną gminę i miasto.

W kategorii „Oświetlenie wybranej przestrzeni lub obiektu” płocka inwestycja zajęła w 2011 roku drugie miejsce.

Natomiast Komitet Organizacyjny Ogólnopolskiego Konkursu „Modernizacja Roku” przyznał w 2011 roku tytuł „Modernizacja Roku 2010” za „Rewitalizację Parku na Wzgórzu Tumskim od Katedry do Hotelu Starzyński” w kategorii „tereny zielone”.

Płock zajął także drugie miejsce w opublikowanym przez Pismo Samorządu Terytorialnego „Wspólnota” rankingu zamożności samorządów w kategorii „Najzamożniejsze powiaty grodzkie”. Ranking tworzony jest w oparciu o dochody budżetu miasta w przeliczeniu na jednego mieszkańca.



Informację opracowano na podstawie danych zgromadzonych przez Referat Strategii i Planowania