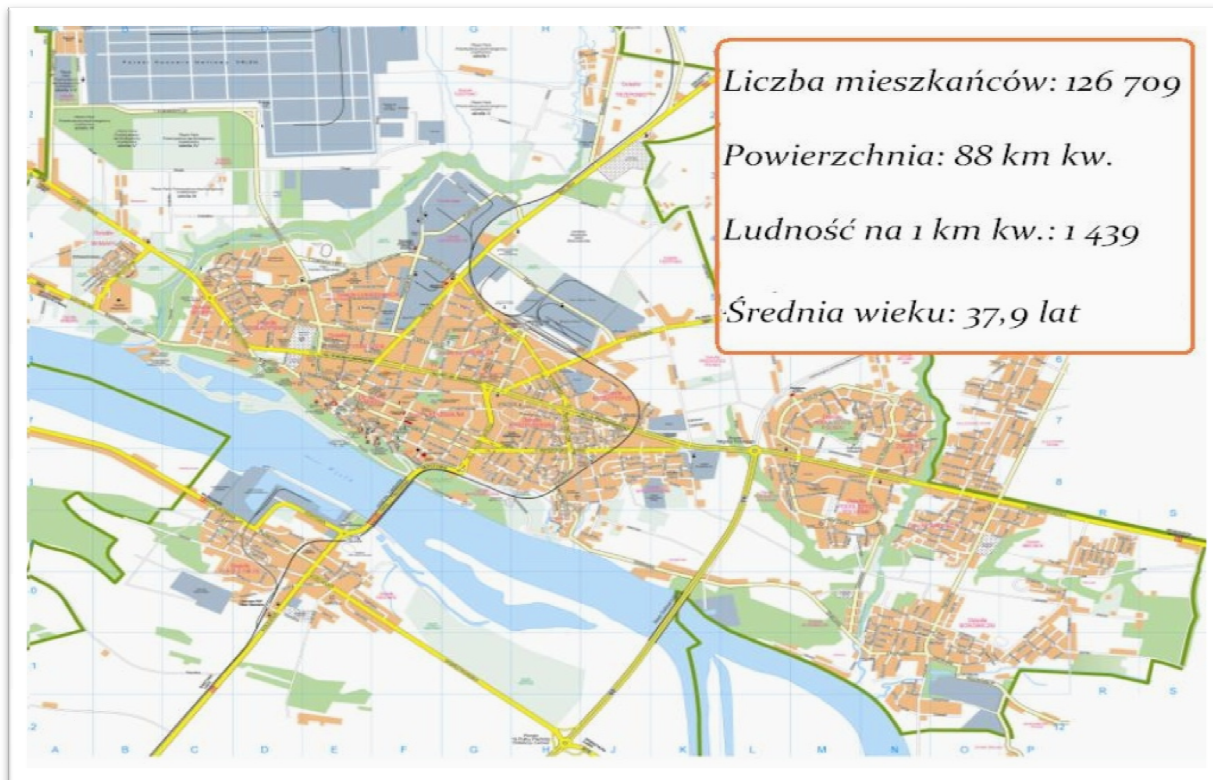


Płock 2008

Płock i jego mieszkańcy

Płock jest jednym z 65 miast na prawach powiatu. Obecne granice miasta zostały ustalone rozporządzeniem Rady Ministrów z 23 grudnia 1996 roku (Dz. U. nr 155 poz. 761). W wyniku przyłączenia obszarów sąsiednich wsi powierzchnia miasta zwiększyła się do 88 km kw. (8805,75 ha). Na terenie Płocka występuje 21 osiedli miejskich.



Płock jest ośrodkiem **subregionalnym** w województwie mazowieckim. Oznacza to, że miasto zaspokaja potrzeby nie tylko generowane przez własnych mieszkańców, ale również oddziałuje na otoczenie. Najsilniejsze oddziaływanie będzie dotyczyło gmin sąsiednich, tj. gminy wiejsko-miejskiej w Gąbinie oraz gmin wiejskich w Słupnie, Łącku, Nowym Duninowie, Starej Białej i Radzanowie.

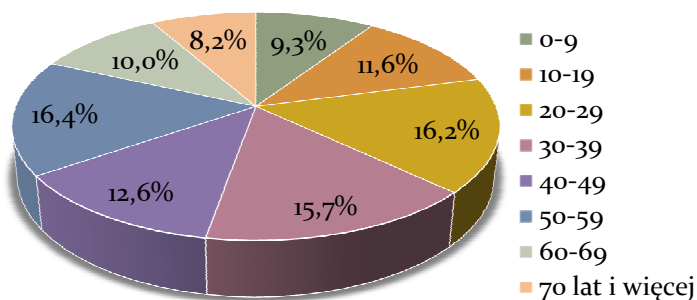
Stan ludności w Płocku na koniec 2008 roku wynosił 126 709 osób. Taka liczba mieszkańców sprawia, iż Płock jest jednym z bardziej znaczących ośrodków w Polsce. Pod względem liczby ludności wśród 65 miast na prawach powiatu zajmuje 28. miejsce.

Widoczna w ostatnich latach w Polsce migracja z miast do stref podmiejskich nie ominęła także Płocka. Od 2000 roku systematycznie spada liczba ludności. W ciągu 8 lat zmniejszyła się o ponad 3 tys. osób. Jak zaznaczają autorzy „Strategii zrównoważonego rozwoju miasta

Saldo mieszkańców w latach 2002-2008



Struktura ludności Płocka według wieku



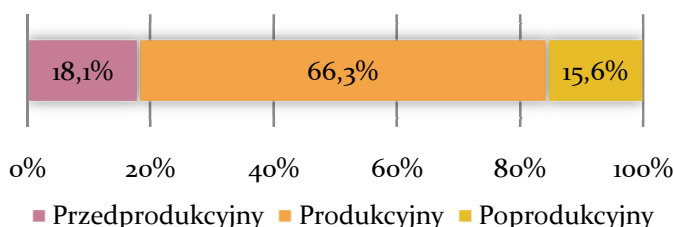
do 2022 roku”, miasto traci w ten sposób bardziej majątnych podatników. Rośnie też obciążenie dróg wylotowych.

W Płocku najbardziej liczne są roczniki w wieku od 20 do 29 lat, od 30 do 39 oraz od 50 do 59 lat. Każdy z nich stanowi ok. 16% ogółu ludności.

Od 2000 roku występuje zmienny, ale stale dodatni przyrost

naturalny. Innym obserwowanym także w Płocku zjawiskiem jest przesunięcie najwyższej płodności kobiet z grupy wiekowej 20-24 lata do grupy 25-29 lat. Widoczny jest również bardzo powolny, ale stały spadek liczby mężczyzn i wzrost liczby kobiet. W 2008 roku panowie stanowili 47,6% ogółu ludności Płocka, co oznacza że na 100 panów przypadało 110 pań. Struktura ludności z uwzględnieniem ekonomicznych grup wieku na przestrzeni lat pokazuje malejący odsetek ludności w wieku przedprodukcyjnym i systematycznie rosnący w wieku poprodukcyjnym.

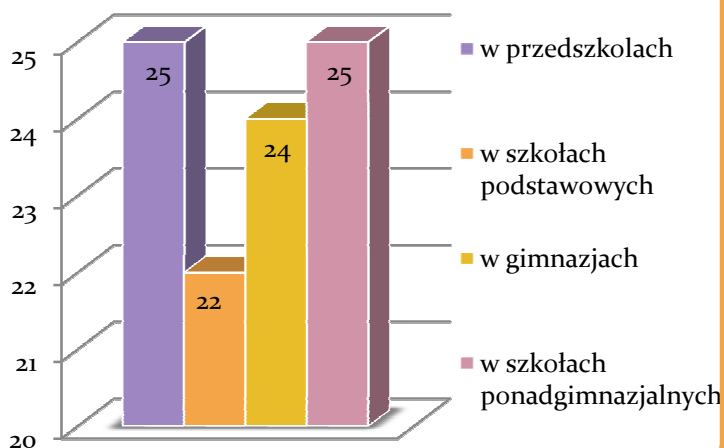
Struktura ludności według ekonomicznych grup wieku



Oświata

W roku szkolnym 2008/2009 do płockich szkół i przedszkoli uczęszczało łącznie 27 128 osób, w tym 3 084 do szkół dla dorosłych. Udział szkół niepublicznych w świadczeniu usług edukacyjnych systematycznie rośnie. W omawianym roku szkolnym wyniósł prawie 6% w przypadku uczniów szkół przeznaczonych dla dzieci i młodzieży oraz 79% w przypadku uczniów szkół dla dorosłych. Łącznie do szkół niepublicznych uczęszczało 14,2% ogółu uczących się.

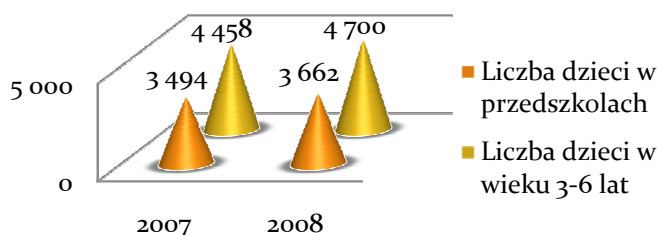
Liczba dzieci przypadająca na 1 oddział w placówkach samorządowych w roku szkolnym 2008/2009



Liczba dzieci w wieku przedszkolnym zwiększyła się w Płocku w porównaniu z rokiem 2007 o 4,8%. W roku szkolnym 2008/2009 gmina prowadziła 26 przedszkoli, do których przyjęto o 3,9% więcej dzieci w stosunku do poprzedniego roku. Ponadto w Płocku działały 3 placówki niepubliczne, do których uczęszczało 158 dzieci.

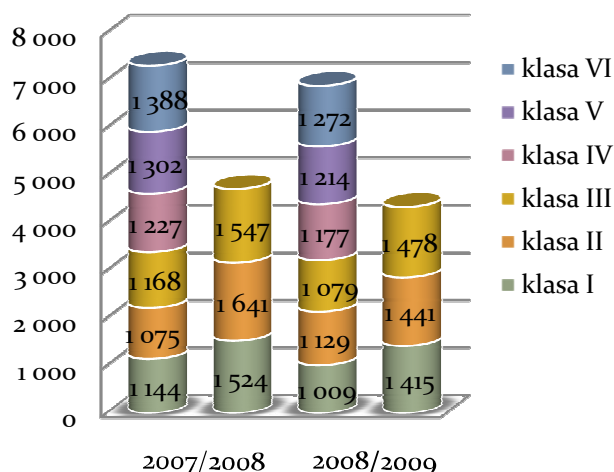
W roku szkolnym 2008/2009 po raz kolejny zmniejszyła się liczba uczniów w szkołach podstawowych. Gmina prowadziła 15 tego typu placówek, 2 placówki były niepubliczne. W sumie uczęszczało do nich 7 152 uczniów, w tym 96,2% do szkół publicznych.

Liczba dzieci w przedszkolach w stosunku do liczby dzieci w wieku 3-6 lat



W omawianym okresie funkcjonowało 13 gimnazjów samorządowych i 3 niepubliczne. Nowością było uruchomienie 1 września 2008 roku gimnazjum z oddziałami dwujęzycznymi. W tego typu szkołach także zmniejszyła się liczba uczniów. Warto zaznaczyć, iż w publicznych szkołach ponadgimnazjalnych dla młodzieży uczniowie spoza Płocka stanowią ponad 40% wszystkich uczących się. Pod względem liczebności gimnazja są bardzo zróżnicowane. Wśród funkcjonujących samodzielnie największe jest Gimnazjum nr 8 - o 46 oddziałach, a najmniejsze Gimnazjum nr 3 - o 13 oddziałach. Na terenie miasta funkcjonują 2 gimnazja wyłącznie z oddziałami sportowymi. Klasy sportowe tworzone są również w gimnazjach obwodowych. W roku szkolnym 2008/2009 prowadzone były w 4 tego typu placówkach. Miasto Płock jest organem prowadzącym ogólnodostępne publiczne szkoły ponadgimnazjalne dla młodzieży i dorosłych - 6 liceów ogólnokształcących, 6 liceów profilowanych, 6 techników, 6 zasadniczych szkół zawodowych, 7 techników uzupełniających i 8 szkół policealnych. Samodzielnymi placówkami są jedynie 2 licea ogólnokształcące, pozostałe tworzą zespoły. Duża jest liczba niepublicznych szkół ponadgimnazjalnych. Są to szkoły dla młodzieży (9 placówek) i dla dorosłych (9 placówek).

Liczba uczniów w samorządowych szkołach podstawowych i gimnazjalnych



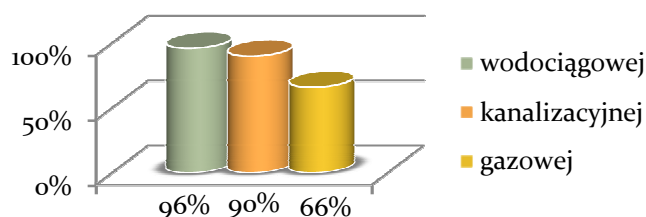
Infrastruktura



Najwięcej mieszkań powstaje na osiedlach: Podolszyce Północ, Podolszyce Południe, Imielnica i Borowiczki. W 2008 roku oddano do użytkowania w sumie 452 mieszkania, w tym 26% z przeznaczeniem

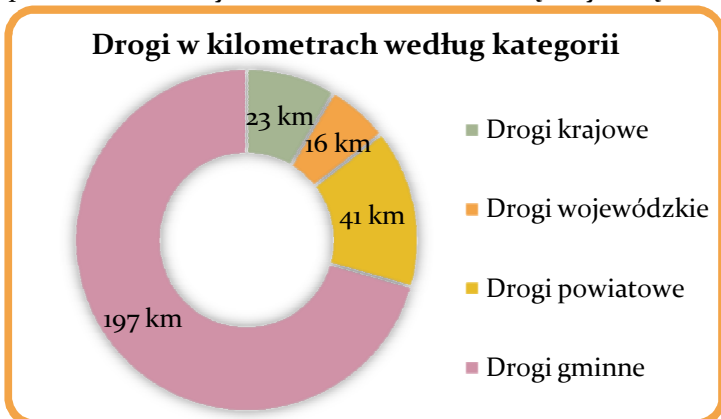
W Płocku podaż w zakresie gospodarki mieszkaniowej kształtowana jest przez spółdzielnie mieszkaniowe, miejskie towarzystwa budownictwa społecznego, developerów oraz bezpośrednio przez ludność. Duży udział w budownictwie mieszkaniowym ma budownictwo indywidualne - w 2008 roku stanowiło ono 35%.

Mieszkańcy korzystający z infrastruktury:



na sprzedaż lub wynajem. Z rozwojem budownictwa mieszkaniowego i podnoszeniem standardów i jakości życia mieszkańców wiąże się systematyczna modernizacja i rozbudowa infrastruktury technicznej. Inwestycje w tym zakresie realizowane są m.in. przez jednostki organizacyjne i spółki z udziałem miasta (np. Wodociągi Płockie Sp. z o.o.).

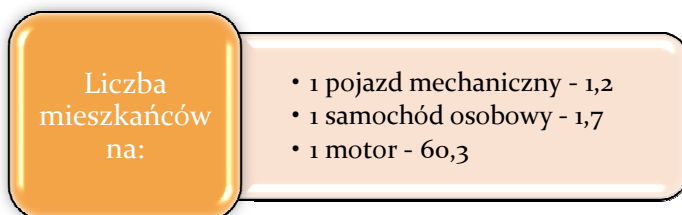
Od 2003 roku kompleksowo modernizowane jest oświetlenie. W porównaniu z 2007 rokiem liczba punktów świetlnych na terenie miasta zwiększyła się o blisko 1 400 i wyniosła 12 382.



W zakresie infrastruktury drogowej w omawianym roku realizowane były takie przedsięwzięcia, jak m.in.: budowa IV odcinka dróg dojazdowych do mostu, remont ul. Wyszogrodzkiej czy budowa dróg osiedlowych. W porównaniu z rokiem 2007 przybyło w zakresie dróg gminnych 7,7 km jezdni i 11,1 km chodników. W 2008 roku zarejestrowanych było w Płocku 103 941 pojazdów mechanicznych, w tym 71,2%

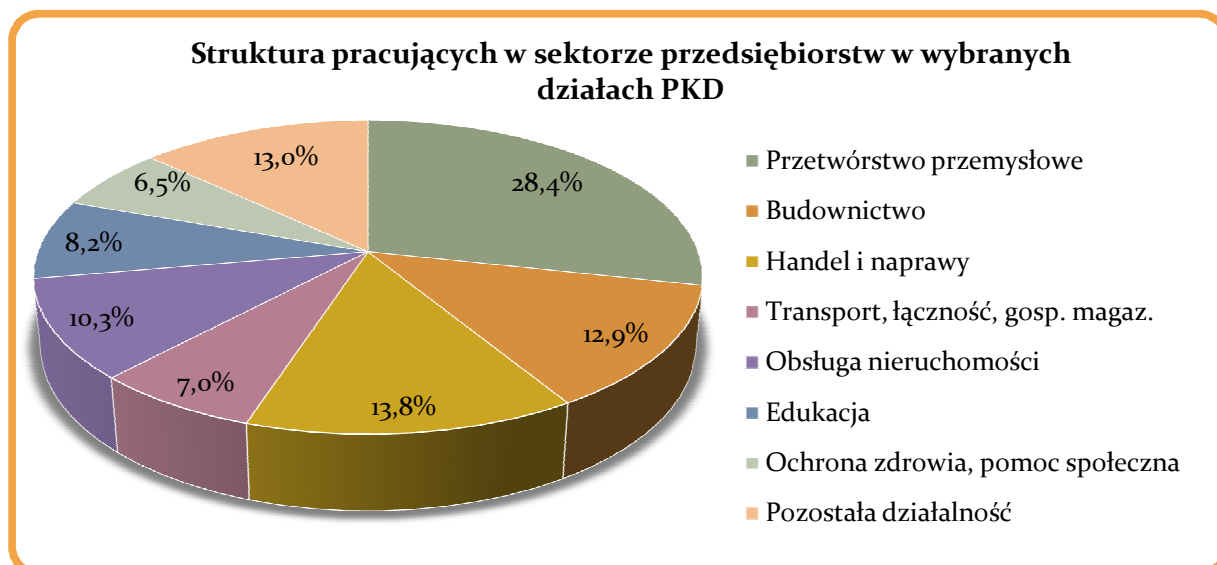
stanowiły samochody osobowe. W ciągu roku liczba pojazdów zwiększyła się o 2 415. Najczęściej rejestrowaną marką był Peugeot (14,1%), następnie Toyota (11,8%) i Volkswagen (9,9%).

W zakresie zbiorowego transportu pasażerskiego obsługującego miasto Komunikacja Miejska dysponowała 123 autobusami. Długość linii autobusowych w granicach miasta wynosiła łącznie 635,8 km, liczba przystanków - 651, a prędkość eksploatacyjna - 20,1 km/h. W ciągu roku autobusy miejskie przewiozły w sumie ponad 17 mln pasażerów.

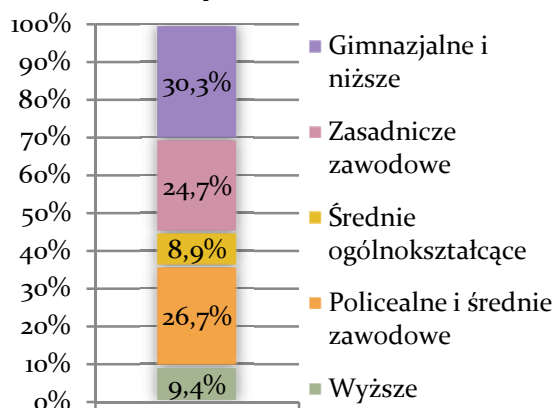


Rynek pracy

Sytuacja na rynku pracy była lepsza niż rok wcześniej. Liczba pracujących mieszkańców miasta wyniosła 50 372 i była wyższa niż przed rokiem o 2 245 osób. Przeciętne miesięczne wynagrodzenie brutto ukształtowało się na poziomie 3 816,4 zł.



Struktura bezrobotnych według wykształcenia

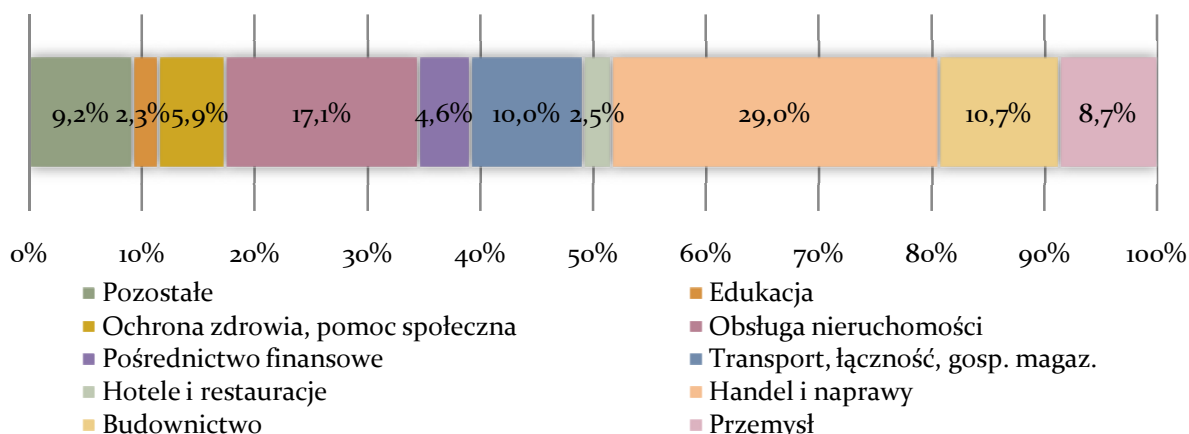


W wyniku stopniowego spadku liczby bezrobotnych, ostatecznie do poziomu 6 412, stopa bezrobocia była znacznie niższa niż rok wcześniej, osiągając w grudniu 2008 roku poziom jednocyfrowy - 9,7%. W tym samym roku po raz pierwszy w ciągu ostatnich 10 lat liczba płocczan korzystających z pomocy społecznej spadła poniżej 10%.

W końcu grudnia 2008 roku w Płocku zarejestrowanych było w rejestrze REGON 12 064 podmiotów gospodarki narodowej. Zdecydowaną większość, czyli 11 761 (97,5%) ogólnej liczby podmiotów, skupiał sektor prywatny. Wśród podmiotów tego sektora 76,6% stanowiły osoby fizyczne prowadzące działalność gospodarczą. Podmioty sektora publicznego

w liczbie 303 stanowiły w Płocku 2,5% zarejestrowanych ogółem. Na przestrzeni lat widoczny jest wzrost liczby stowarzyszeń i fundacji – od 2000 roku prawie dwukrotny – do 317.

Struktura podmiotów gospodarki narodowej według rodzajów działalności



Pod względem liczby pracujących w Płocku przeważają podmioty zatrudniające mniej niż 9 pracowników i stanowią 93,6% podmiotów ogółem. Korzystnym zjawiskiem jest wzrost podmiotów większych o liczbie pracujących od 50 do 249 – w 2008 roku było ich 148. Wzrasta także liczba podmiotów zatrudniających powyżej 1000 osób, z 3 w 2007 roku do 5 rok później.

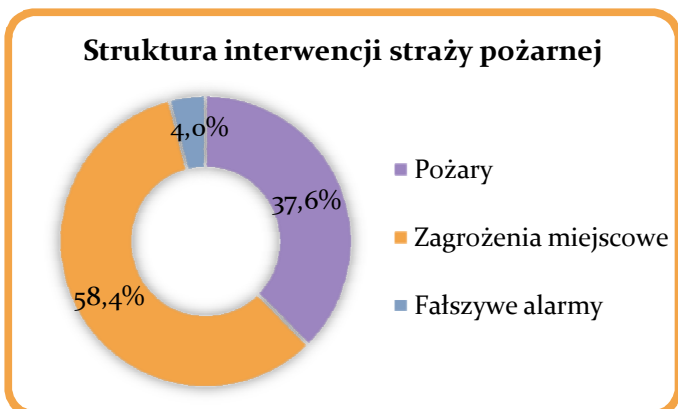
Bezpieczeństwo

W 2008 roku wśród przestępstw dominowały kradzieże, kradzieże z włamaniem i przestępstwa gospodarcze. Na poziomie sprzed roku utrzymała się liczba kolizji, których odnotowano w sumie 1 556. Wzrosła w stosunku do lat poprzednich liczba wypadków drogowych - do 211. Zmalała natomiast liczba śmiertelnych ofiar

Wskaźniki dla Płocka i powiatu płockiego wykrywalności sprawców przestępstw stwierdzonych

- Ogółem - 63,4%, w tym:
- o charakterze kryminalnym - 49,1%
- o charakterze gospodarczym - 88,8%
- drogowe - 99,1%

zdarzeń drogowych – z 13 w 2006 roku do 6 w 2008 roku. Głównymi sprawcami wypadków byli kierowcy samochodów osobowych, a główną przyczyną - nieudzielenie pierwszeństwa przejazdu lub przejścia. Wskaźnik dla Płocka wykrywalności sprawców przestępstw stwierdzonych wyniósł 61,2%.

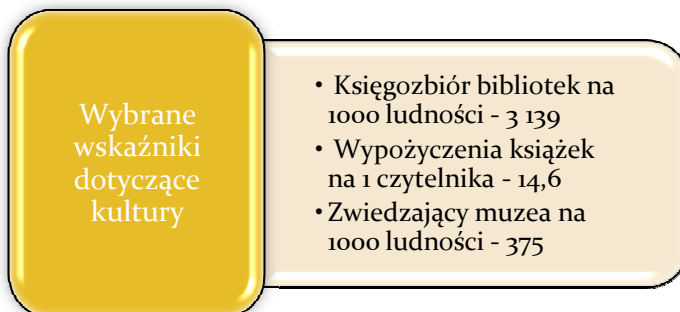


Znacznie wzrosła liczba pożarów – o około 25%. Większość z nich została zakwalifikowana jako pożary małe. W niewielkim stopniu zmniejszyła się liczba miejscowych zagrożeń. Duża była liczba fałszywych alarmów - III. Najwięcej pożarów powstawało w wyniku nieostrożności osób dorosłych w posługiwaniu się otwartym ogniem. Miejscowe zagrożenia najczęściej były spowodowane niezachowaniem zasad bezpieczeństwa ruchu środków transportu.

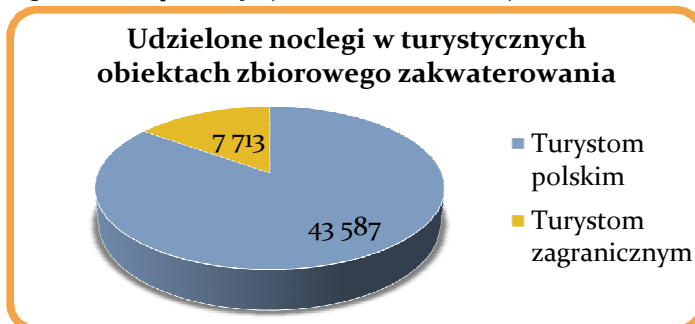
Straż Miejska współpracuje w swoich działaniach z innymi jednostkami na terenie miasta, np. Strażą Pożarną, Pogotowiem i Policją. W 2008 roku było 101 tego typu wspólnych akcji. Ponadto strażnicy miejscy w ramach swoich zadań przeprowadzili ponad 17 tys. kontroli i interwencji. Nad bezpieczeństwem płocczan czuwają także, dofinansowane z budżetu miasta, dodatkowe patrole policji oraz rozwinięty system monitoringu wizyjnego, który korzystał ze 110 kamer rozmieszczonych w różnych punktach miasta.

Kultura, turystyka, sport

W Płocku, podobnie jak i w całej Polsce, obserwować można stopniowe zmniejszanie się liczby czytelników. Nadal największą grupę stanowią dzieci i młodzież szkolna, a najmniejszą osoby w wieku emerytalnym. Liczba korzystających z bibliotek publicznych jest jednak nadal znacząca, np. Książnica Płocka tylko na terenie miasta Płocka miała zarejestrowanych w 2008 roku 38 852 czytelników. Badania statystyczne potwierdzają, że coraz więcej osób poszukuje informacji i wiedzy w internecie. W Płocku dostęp do bezpłatnego, bezprzewodowego internetu możliwy jest dzięki Płockiej Bezprzewodowej Sieci Informatycznej PloNET. W ramach projektu na terenie miasta działają 23 infokioski oraz 22 HOT-SPOT-y.



W 2008 roku Muzeum Mazowieckie i Muzeum Diecezjalne odwiedziło łącznie 47 599 osób, o prawie 7 tys. więcej niż rok wcześniej. Natomiast w Płockiej Galerii Sztuki każdą z wystaw obejrzały średnio 774 osoby, czyli więcej niż w 2007 roku, kiedy przeciętna frekwencja wyniosła 495 osób. W tym samym czasie Płocka Orkiestra Symfoniczna przygotowała 364 koncerty, w których w sumie uczestniczyło ponad 62 tys. słuchaczy. Przeciętna frekwencja wyniosła 171 osób. Były to zarówno koncerty



W 2008 roku Muzeum Mazowieckie i Muzeum Diecezjalne odwiedziło łącznie 47 599 osób, o prawie 7 tys. więcej niż rok wcześniej. Natomiast w Płockiej Galerii Sztuki każdą z wystaw obejrzały średnio 774 osoby, czyli więcej niż w 2007 roku, kiedy przeciętna frekwencja wyniosła 495 osób. W tym samym czasie Płocka Orkiestra Symfoniczna przygotowała 364 koncerty, w których w sumie uczestniczyło ponad 62 tys. słuchaczy. Przeciętna frekwencja wyniosła 171 osób. Były to zarówno koncerty

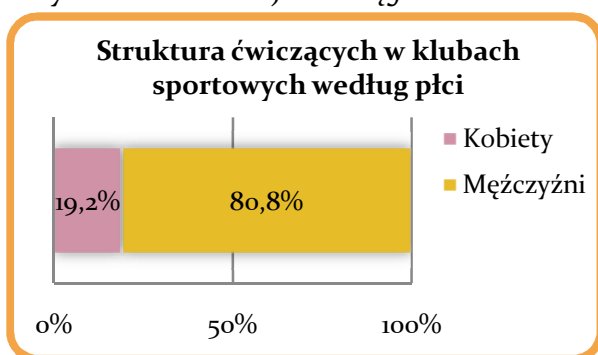
orkiestrowe grane dla szerokiego grona słuchaczy, jak i kameralne z myślą m.in. o edukacji dzieci i młodzieży. Płocki Ośrodek Kultury i Sztuki przygotował 151 ofert kulturalnych, z których skorzystało ponad 59 tys. osób. Pod koniec 2008 roku w Galerii Wisła kino z 5 salami na 1 010 miejsc uruchomiło Centrum Filmowe Helios. Tylko w ciągu jednego miesiąca 419 seansów zgromadziło w sumie ponad 25 tys. widzów. Także Teatr Dramatyczny im. J. Szaniawskiego zapraszał na spektakle do już zmodernizowanego budynku. Inwestycję sfinansował Samorząd Województwa Mazowieckiego.

W 2008 roku z usług Centrum Informacji Turystycznej skorzystało o 11,5% turystów więcej niż rok wcześniej i aż o 115,0% więcej niż w 2006 roku. Z ogólnej liczby 6 989 osób obsłużonych przez CIT 5,6% stanowili turyści zagraniczni.

Według danych GUS w 2008 roku w

Płocku zarejestrowanych było 5 turystycznych obiektów zbiorowego zakwaterowania z 422 miejscami noclegowymi. W tych obiektach turystom zagranicznym udzielono 7 713 noclegów, co stanowi 15,0% ogółem udzielonych noclegów.

Dostęp do infrastruktury sportowo-rekreacyjnej ma pozytywny wpływ na upowszechnianie aktywności ruchowej. W ciągu 6 ostatnich lat wzrosła liczba klubów sportowych oraz ich członków.



Wybrane wskaźniki dotyczące turystycznych obiektów zbiorowego zakwaterowania

- Miejsca noclegowe na 1000 ludności - 3,3
- Udzielone noclegi na 1000 ludności - 404,6

Podczas gdy w 2002 roku działało w Płocku 28 klubów, które zrzeszały 2 525 osób, w 2008 roku było ich już 50 z 4 424 członkami. Aż 78,3% ćwiczących w płockich klubach ma poniżej 18 lat. W przeliczeniu na 10 tys. ludności Płock ma największą liczbę ćwiczących w klubach sportowych w wieku do 18 lat oraz instruktorów sportowych zarówno wśród powiatów grodzkich województwa mazowieckiego, jak i w całym województwie.

Nagrody i ratingi

W 2008 roku Płock znalazł się wśród laureatów kilku konkursów. Oto niektóre z nich. W organizowanym przez Firmę Doradczą - KPMG konkursie na „Najlepsze projekty samorządowe roku 2008” Płock wyróżniono trzema nagrodami. Tzw. Innowatory otrzymały projekty: Przebudowa i modernizacja ul. Tumskiej wraz z infrastrukturą w kategorii „Najlepszy projekt urbanistyczno-rewitalizacyjny”, Umocnienie Skarpy Wiślanej na odcinku od Hotelu Starzyński do katedry wraz z budową amfiteatru w kategorii „Najlepszy projekt kulturalny” oraz Miejskie Towarzystwo Budownictwa Społecznego Sp. z o.o. w kategorii „Najlepsza spółka samorządowa”. Natomiast Związek Pracodawców Warszawy i Mazowsza przyznał II miejsce w kategorii „Kompleksowe inwestycje i modernizacje oświetlenia dróg i ulic” za inwestycje na Kolejальной, 1 Maja, Królewieckiej i Ostatniej.

W 2008 roku agencja Fitch Ratings podniosła ocenę ratingową z poziomu „A+(pol)” do „AA-(pol)”, co zdaniem autorów opracowania „odzwierciedla bardzo dobre wyniki operacyjne Płocka, szybko rosnące dochody podatkowe i bezpieczne wskaźniki zadłużenia”.

