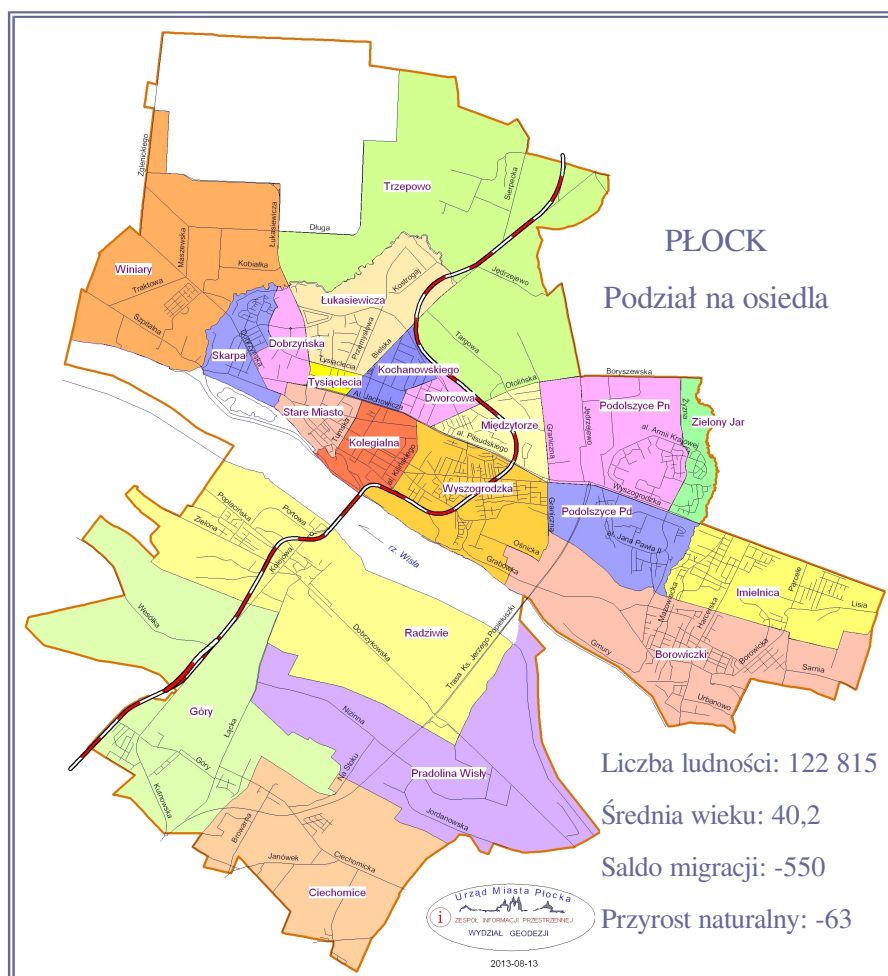


Płock 2013

Płock i jego mieszkańcy

Płock jest jednym z 65 miast na prawach powiatu. Obecne granice miasta zostały ustalone rozporządzeniem Rady Ministrów z 23 grudnia 1996 roku (Dz. U. nr 155 poz. 761). W wyniku przyłączenia obszarów sąsiednich wsi powierzchnia miasta zwiększyła się do 88 km². Na terenie miasta występuje 21 osiedli miejskich.



Pod względem liczby mieszkańców Płock zajmuje wśród 65 miast na prawach powiatów 29. miejsce w kraju - za Elblągiem, a przed Opolem. Zgodnie ze stosowaną przez GUS klasyfikacją należy do grupy miast dużych.

Płock to ośrodek subregionalny w województwie mazowieckim. Zaspokaja potrzeby nie tylko generowane przez własnych mieszkańców, ale również oddziałuje na otoczenie. Najsilniejsze wpływy będą dotyczyły gmin sąsiednich w: Słupnie, Łącku, Nowym Duninowie, Starej Białej i Radzanowie.

Widoczna w ostatnich latach w Polsce migracja z miast do stref podmiejskich nie ominęła także Płocka. Od 2000 roku systematycznie spada liczba

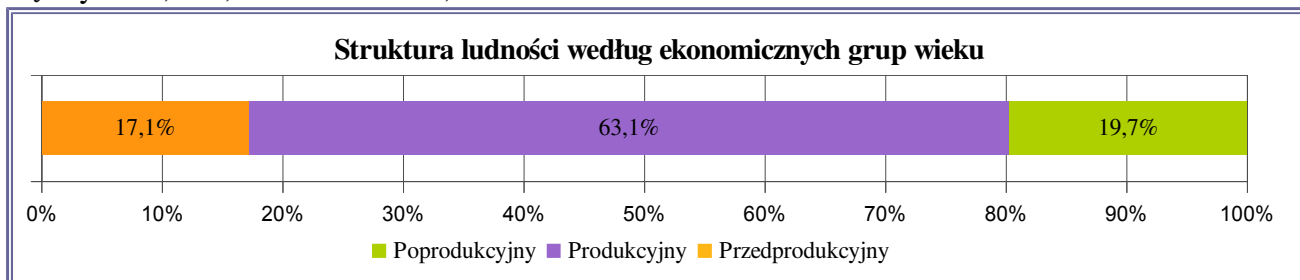
ludności. W ciągu 13 lat zmniejszyła się o blisko 6 tys. osób. Z sąsiadujących z Płockiem powiatów tylko powiat ziemski płocki wykazuje wzrost ludności przy ujemnym przyroście naturalnym. Liczba mieszkańców zwiększyła się tutaj w tym samym czasie o ponad 6 tys. Przy czym należy zauważyć, iż podobnie jak w 2012 roku, odpływ ludności z Płocka przewyższał napływ ludności do powiatu płockiego ziemskiego.

Rezultatem przemian w procesach demograficznych jest zmniejszanie się liczby dzieci i młodzieży (0-17 lat). Ich udział w ogólnej liczbie ludności Płocka w 2013 roku wynosił 17,1% (w 2000 roku – 22,6%). Struktura ludności z uwzględnieniem ekonomicznych grup wieku na przestrzeni lat pokazuje malejący odsetek ludności w wieku przedprodukcyjnym (w ciągu 13 lat jest to spadek o 5,4%) i systematycznie rosnący w wieku poprodukcyjnym (wzrost w analogicznym okresie o 7,9%).

Saldo mieszkańców w latach 2000-2013:

- ✓ Płock: -5 765
- ✓ Słupno: +2 632
- ✓ Stara Biała: +2 218
- ✓ Radzanowo: +1 289

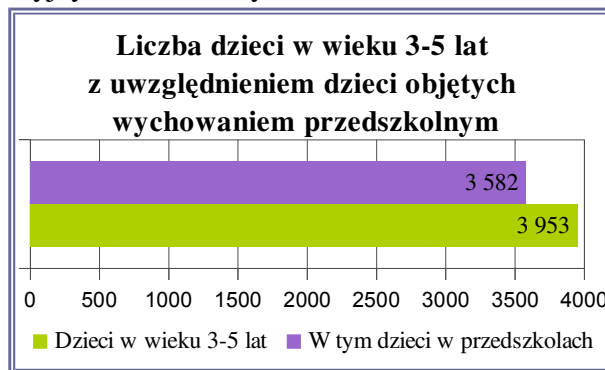
Widoczny jest również bardzo powolny, ale stały spadek liczby mężczyzn i wzrost liczby kobiet. W 2012 roku panowie stanowili 47,3% ogółu mieszkańców. Na 100 płocczan przypadało 111 płocczanek. Przeciętne trwanie życia w miastach podregionu ciechanowsko-płockiego w 2013 roku wynosiło dla mężczyzn 72,1 lat, a dla kobiet – 80,8 lat.



Edukacja i szkolnictwo wyższe

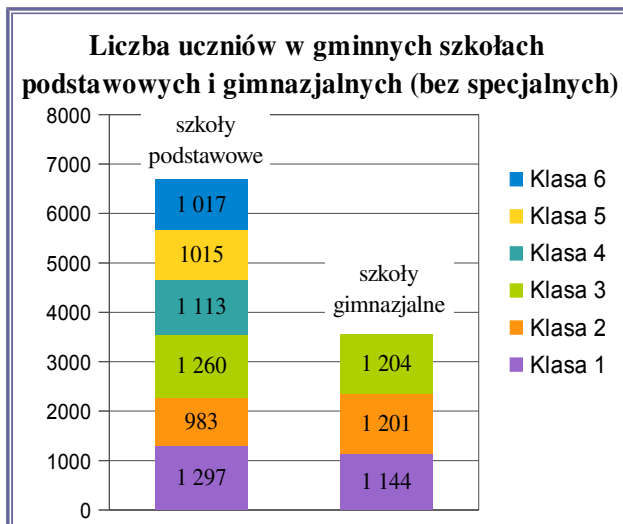
W 2013 roku do zlokalizowanych na terenie Płocka szkół i przedszkoli uczęszczało łącznie blisko 29 tys. osób, w tym 16,6% stanowiły dzieci objęte wychowaniem przedszkolnym, 24,8% to uczniowie szkół podstawowych, 13,7% gimnazjów i 45,0% szkół ponadgimnazjalnych. Udział szkół niepublicznych w świadczeniu usług edukacyjnych systematycznie rośnie. W omawianym okresie placówki niepubliczne skupiały 39,8% ogółu osób korzystających z usług edukacyjnych świadczonych w Płocku.

Odsetek dzieci w wieku 3-5 lat objętych wychowaniem przedszkolnym zwiększył się w porównaniu z rokiem poprzednim o 4,8 pkt. proc. W 2013 roku miasto prowadziło 26 przedszkoli, w tym 4 z oddziałami integracyjnymi. Miejsce w nich znalazło 3 750 dzieci. Ponadto w Płocku działało 12 placówek niepublicznych, do których uczęszczało 542 maluchów. Dodatkowo do 15 oddziałów przedszkolnych w szkołach podstawowych przyjęto 440 dzieci.



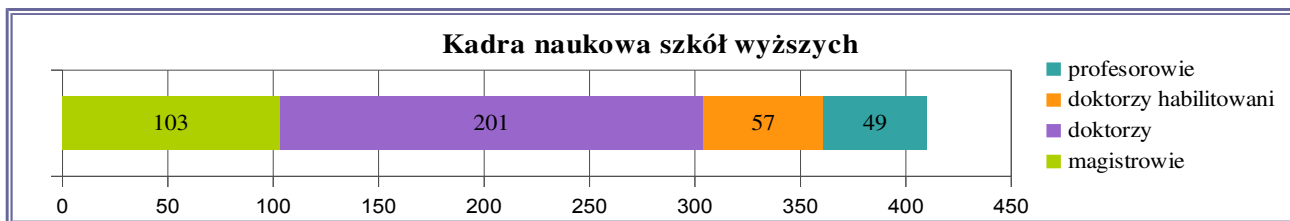
W 2013 roku w szkołach podstawowych odnotowano w porównaniu z rokiem ubiegłym wzrost liczby uczniów o 2,1%. Gmina prowadziła 18 tego typu placówek (w tym 2 specjalne), 4 placówki były prowadzone przez inne podmioty. W sumie uczęszczało do nich 7 113 uczniów, w tym 95,4% do szkół prowadzonych przez miasto.

W omawianym okresie funkcjonowało na terenie Płocka 21 gimnazjów (wraz z 2 specjalnymi i 3 dla dorosłych), w tym 7 gimnazjów niepublicznych. W tego typu szkołach liczba uczniów zmniejszyła się o 2,4% i wyniosła ogółem 3 944, przy czym 92,8% uczęszczało do szkół publicznych.



Miasto Płock jest organem prowadzącym ogólnodostępne publiczne szkoły ponadgimnazjalne dla młodzieży i dorosłych. Można wśród nich wyróżnić: 7 liceów ogólnokształcących, 4 licea profilowane, 6 techników, 3 technika uzupełniające, 6 zasadniczych szkół zawodowych, 8 szkół policealnych. Tylko jedno liceum ogólnokształcące było samodzielną placówką, pozostałe tworzyły zespoły. Ponadto na terenie Płocka funkcjonuje wiele szkół ponadgimnazjalnych prowadzonych przez inne podmioty. Są to zarówno szkoły dla młodzieży, jak i dla dorosłych. Ogółem z oferty płockich szkół ponadgimnazjalnych skorzystało

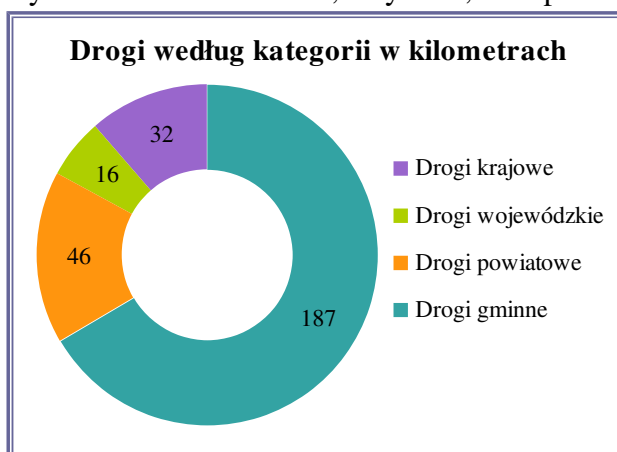
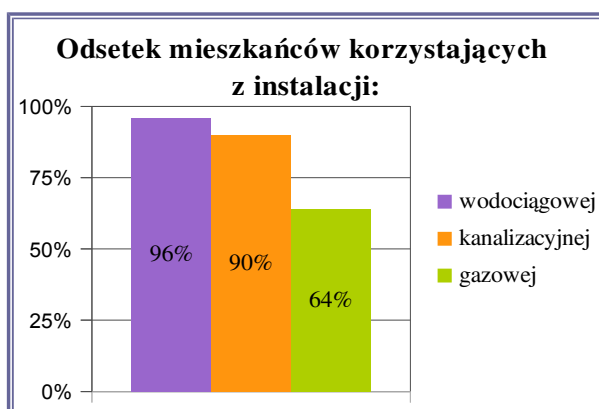
blisko 13 tys. osób, w tym 47,9% ze szkół prowadzonych przez miasto. Warto zaznaczyć, iż w ponadgimnazjalnych szkołach publicznych dla młodzieży, uczniowie spoza Płocka stanowią około 40% wszystkich uczących się. Dla tych, którym codzienny dojazd mógł sprawiać kłopot, zakwaterowanie zapewniały 4 internaty, zamieszkałe przez blisko 300 uczniów.



W Płocku działają 4 szkoły wyższe. Dwie z nich mają status uczelni publicznych, dwie są niepubliczne. W sumie z ich oferty w 2013 roku korzystało 7 296 osób, o 8,1% mniej niż w roku poprzednim. Wśród studiujących w Płocku ponad 2 tys. stanowią płocczanie. Dojeżdżającym studentom miejsca noclegowe oferują 3 domy studencki, które łącznie mają do dyspozycji około 1 tys. miejsc.

Infrastruktura

W Płocku podaż w zakresie gospodarki mieszkaniowej kształtowana jest przez spółdzielnie mieszkaniowe, miejskie towarzystwa budownictwa społecznego, developerów oraz bezpośrednio przez ludność. W ostatnich latach najczęściej mieszkań powstawało na osiedlach: Podolszyce Północ, Podolszyce Południe, Imielnica, Borowiczki, Ciechomice i Radziwie. Duży udział w budownictwie mieszkaniowym ma budownictwo indywidualne – na wydanych w 2013 roku 68 pozwoleń na budowę 79 budynków, 64 z nich miało być realizowanych w budownictwie indywidualnym. W omawianym roku wielorodzinne budynki mieszkalne wznoszono m.in. przy ulicach: Jachowicza, Górnej, Kazimierza Wielkiego, Kutrzeby, Armii Krajowej, Boryszewskiej i Żyznej. W sumie w 2013 roku oddano do użytkowania 351 mieszkań, w tym 57,5% z przeznaczeniem na sprzedaż lub wynajem.



Rozwój budownictwa mieszkaniowego, podnoszenie standardów i jakości życia mieszkańców wiąże się z systematyczną modernizacją i rozbudową infrastruktury technicznej. W zakresie infrastruktury drogowej w 2013 roku realizowane były takie przedsięwzięcia, jak m.in. przebudowa alei Jana Pawła II wraz ze skrzyżowaniami z ulicami Wyszogrodzką i Czwartaków, skrzyżowania ulic Bielskiej i Targowej oraz w ciągu ulic Piłsudskiego-Jachowicza-Kobylińskiego. Zakończono budowę ulic: Śląskiej, Kaszubskiej, Górnej, Saperskiej, Botanicznej, Widnej, Wyspiańskiego, Zalewskiego, Chruściela. Wybudowano ścieżki rowerowe od ul. Grabówka do ul. ks. Niedzielaka oraz brakujący fragment na Trasie ks. J. Popiełuszki. Przy wsparciu środków pochodzących ze źródeł zagranicznych zakończono rozbudowę ulicy Otokińskiej. W porównaniu z poprzednim rokiem przybyło w zakresie sieci drogowo-ulicznej 5 km jezdni, 15 km chodników i 16 km ścieżek rowerowych, co dało ostatecznie odpowiednie wartości: 248 km, 288 km i 29 km. Zwiększyła się także o 265 liczba punktów świetlnych i wyniosła 13 723.

W 2013 roku zarejestrowanych było w Płocku 84 534 pojazdów mechanicznych, w tym 78,7% stanowiły samochody osobowe. Liczba pojazdów ogółem zwiększyła się w ciągu roku o 2 315, a wyłącznie samochodów osobowych o 2 218.

W zakresie zbiorowego transportu pasażerskiego obsługującego miasto, Komunikacja Miejska dysponowała 108 autobusami.

Długość linii autobusowych w granicach miasta wynosiła łącznie 442 km, liczba przystanków - 319, a prędkość komunikacyjna autobusów – 26,4 km/h. W ciągu roku autobusy miejskie przewiozły w sumie w granicach miasta 15 mln pasażerów.

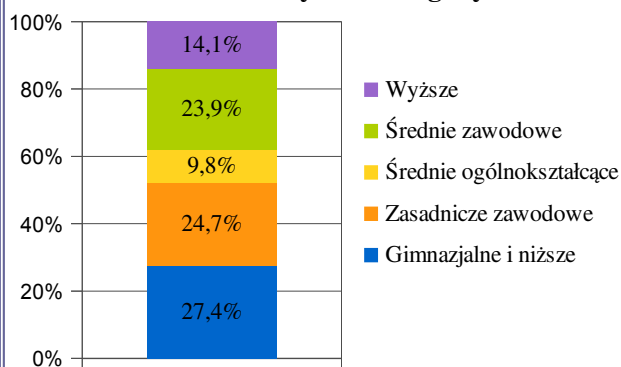
Liczba mieszkańców na 1 pojazd mechaniczny – 1,5; w tym:

- ✓ 1 samochód osobowy – 1,8
- ✓ 1 samochód ciężarowy – 10,6
- ✓ 1 motocykl – 50,9

Rynek pracy

W 2013 roku, w wyniku nadal niekorzystnych uwarunkowań gospodarczych, na rynku pracy w Płocku utrzymywała się trudna sytuacja, która w IV kwartale uległa niewielkiemu złagodzeniu. Liczba płocczan pracujących w głównym miejscu pracy zmniejszyła się w ciągu roku o 1,0% i wyniosła 44 982 osoby. Przeciętne miesięczne wynagrodzenia nominalne brutto rosły wolniej niż rok wcześniej. Ostatecznie ukształtowały się na poziomie 4 799,33 zł, a więc o 3,9% wyższym niż w 2012 roku.

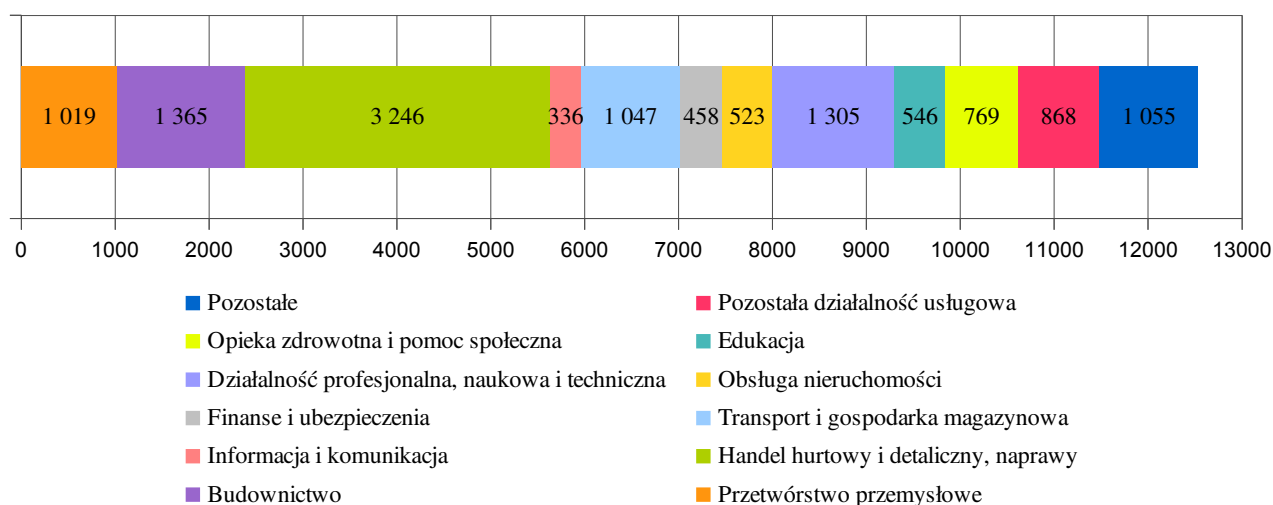
Struktura bezrobotnych według wykształcenia



Stopa bezrobocia rejestrowanego w ujęciu rocznym zwiększyła się o 0,1 pkt. proc. osiągając poziom 12,9%. Czwarty rok z rzędu była niższa niż średnia dla Polski (różnica wyniosła w końcu grudnia 0,5 pkt. proc.). Zdecydowaną większość, bo 84,8% ogółu zarejestrowanych bezrobotnych, stanowiły osoby poprzednio pracujące, z czego najczęściej w sekcjach: handel hurtowy i detaliczny oraz naprawa pojazdów samochodowych, włączając motocykle (18,2%), przetwórstwo przemysłowe (13,4%) oraz budownictwo (11,3%).

W grudniu 2013 roku do Miejskiego Urzędu Pracy zgłoszono 133 oferty zatrudnienia, a liczba bezrobotnych przypadających na jedną ofertę zwiększyła się z 56 w 2012 roku do 63.

Podmioty gospodarki narodowej według rodzajów działalności w liczbach



W końcu grudnia 2013 roku w Płocku zarejestrowanych było w rejestrze REGON 12 537 podmiotów gospodarki narodowej. Zdecydowaną większość, czyli 12 227 (97,5%) z ogólnej liczby podmiotów, skupiał sektor prywatny. Wśród podmiotów tego sektora 75,0% stanowiły osoby fizyczne prowadzące

działalność gospodarczą – przede wszystkim w: handlu i naprawie pojazdów samochodowych; działalności profesjonalnej, naukowej i technicznej; transporcie i gospodarce magazynowej oraz budownictwie. Podmioty sektora publicznego w liczbie 310 stanowiły w Płocku 2,5% zarejestrowanych ogółem i skupione były głównie w dwóch sekcjach obejmujących edukację oraz działalność związaną z obsługą rynku nieruchomości. Na przestrzeni lat widoczny jest wzrost liczby stowarzyszeń i fundacji – od 2000 roku ponad dwukrotnie – do 390.

Pod względem liczby pracujących w Płocku przeważają podmioty zatrudniające mniej niż 9 pracowników – w 2013 roku stanowiły 93,9% podmiotów ogółem. Trzeci rok z kolei ubyło podmiotów większych o liczbie pracujących od 50 do 249 - w stosunku do 2012 roku było ich o 5 mniej i stanowiły 1,2% ogółem zarejestrowanych. Zmniejszyła się także z 23 do 22 liczba podmiotów mieszczących się w przedziale od 250 do 999 pracowników. Niezmieniona od 5 lat pozostaje w Płocku liczba 4 podmiotów zatrudniających powyżej 1000 pracowników.

Bezpieczeństwo

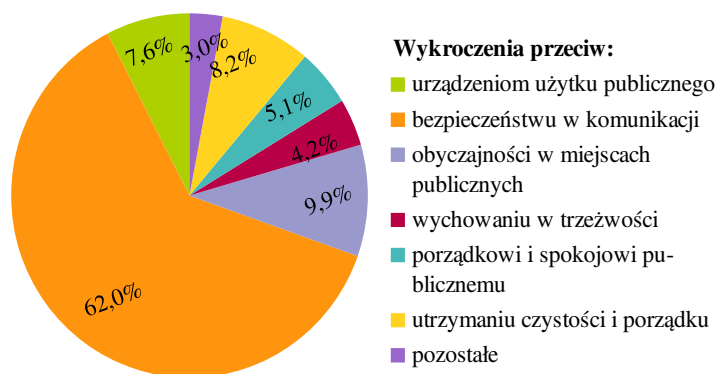
W 2013 roku wśród przestępstw dominowały kradzieże, przestępstwa gospodarcze, przestępstwa drogowe i włamania. Ogółem w zakończonych postępowaniach przygotowawczych stwierdzono 3 459 przestępstw, o 5,6% więcej niż rok wcześniej. W większości, stanowiącej 64,4%, były to przestępstwa o charakterze kryminalnym. Wskaźnik wykrywalności sprawców tego typu przestępstw wyniósł dla Płocka 51,0%. Wzrosła w stosunku do lat poprzednich liczba wypadków drogowych do 161 oraz ich ofiar do 213. Zmalała znacząco liczba kolizji, których do Komendy Miejskiej Policji zgłoszono w sumie 1 512, o 131 mniej niż w 2012 roku. Głównymi sprawcami wypadków byli kierowcy samochodów osobowych, a ich przyczynami: nieudzielenie pierwszeństwa przejazdu bądź przejścia, niebezpieczna prędkość i niezachowanie bezpiecznej odległości.

W porównaniu z rokiem 2012 zmalała o 29,8% liczba pożarów, których odnotowano w sumie 605. Większość z nich została zakwalifikowana jako pożary małe, najczęściej powstałe w wyniku nieostrożności osób dorosłych w posługiwaniu się otwartym ogniem. Więcej natomiast o 15,6% odnotowano miejscowych zagrożeń, a ich ogólna liczba wyniosła 1 366. Spowodowane były one najczęściej nieprawidłową eksploatacją urządzeń grzewczych, gwałtownymi opadami atmosferycznymi, silnym wiatrem i nietypowym zachowaniem zwierząt.

Wskaźniki wykrywalności sprawców przestępstw stwierdzonych – 66,2%; w tym:

- ✓ o charakterze kryminalnym – 51,0%
- ✓ o charakterze gospodarczym – 92,8%
- ✓ drogowych – 99,7%
- ✓ przeciwko życiu i zdrowiu – 80,3%
- ✓ przeciwko bezpieczeństwu – 99,7%
- ✓ przeciwko mieniu – 47,6%

Struktura wykroczeń odnotowanych przez Straż Miejską



Strażnicy miejscy w ramach swoich zadań ujawnili blisko 18 tys. wykroczeń i przyjęli 9 tys. zgłoszeń, przede wszystkim dotyczących ruchu drogowego i parkowania pojazdów oraz obyczajności w miejscach publicznych. Przeprowadzali 125 interwencji i kontroli we współpracy z innymi podmiotami, np. spółdzielniami mieszkaniowymi, Inspekcją Transportu Drogowego czy koordynatorem Programu Rejestracji i Identyfikacji Zwierząt. W omawianym roku odnotowali 634 wspólne służby z policjantami.

Nad bezpieczeństwem płocczan czuwają, dofinansowane z budżetu miasta, dodatkowe patrole policji oraz rozwinięty system miejskiego monitoringu wizyjnego, w ramach którego działa 101 kamer rozmieszczonych w różnych punktach miasta. Miasto włączyło się również finansowo w budowę nowej siedziby Komendy Miejskiej Policji w Płocku.

Kultura, sport, turystyka

W Płocku, podobnie jak i w całej Polsce, obserwować można stopniowe zmniejszanie się liczby czytelników. Nadal największą grupę stanowią dzieci i młodzież szkolna, a najmniejszą osoby w wieku emerytalnym. Liczba korzystających z bibliotek publicznych jest jednak wciąż znacząca, np. Książnica Płocka tylko na terenie Płocka miała zarejestrowanych w 2013 roku ponad 32 tys. czytelników.

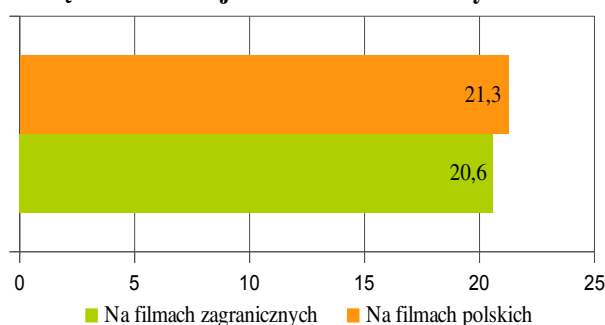
Badania statystyczne potwierdzają, że coraz więcej osób poszukuje informacji i wiedzy w internecie. W Płocku dostęp do bezpłatnego, bezprzewodowego internetu możliwy jest dzięki Płockiej Bezprzewodowej Sieci Informatycznej PloNET. W ramach projektu na terenie miasta działały 24 infokioski oraz 18 HOT-SPOT-ów.

Wybrane wskaźniki dotyczące bibliotek publicznych:

- ✓ mieszkańcy na 1 placówkę – 7 676
- ✓ czytelnicy na 1000 mieszkańców – 264
- ✓ księgozbiór na 1000 mieszkańców – 3 423
- ✓ wypożyczenia na 1 czytelnika – 15,6

W 2013 roku Muzeum Mazowieckie i Muzeum Diecezjalne odwiedziło łącznie 93 tys. osób. Obie placówki zorganizowały w sumie 708 imprez oświatowych, takich jak: lekcje muzealne, warsztaty, odczyty, koncerty i konkursy. Natomiast w Płockiej Galerii Sztuki każdą z 21 ekspozycji obejrzało

Przeciętna frekwencja na seansach filmowych w kinach



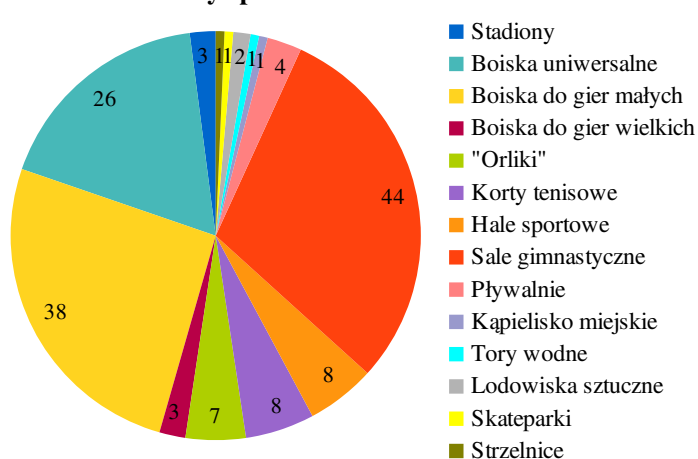
średnio 799 zwiedzających. Teatr Dramatyczny im. Jerzego Szaniawskiego wystawił 221 przedstawień, w których uczestniczyło 56 tys. widzów. Przeciętnie każde przedstawienie oglądało 251 osób. W tym samym czasie Płocka Orkiestra Symfoniczna zagrała 379 koncertów dla 45 tys. słuchaczy. Oprócz działalności bieżącej i koncertów festiwalowych, które ze względu na charakter i miejsce miały największą widownię, Orkiestra prowadziła z myślą o

dzieciach i młodzieży działalność edukacyjną, którą objęła 29 tys. młodych słuchaczy. W 2013 roku funkcjonowały w Płocku 2 kina, dysponujące łącznie 1 841 miejscami na widowni. W sumie 39 tys. seansów filmowych zgromadziło 807 tys. widzów. Przeciętna frekwencja wyniosła 21 osób.

Oprócz instytucji kultury, oferujących różne formy uczestnictwa przede wszystkim w charakterze widza, ogromną rolę odgrywają te, które angażują dzieci, młodzież i dorosłych do twórczej aktywności. W omawianym roku Płocki Ośrodek Kultury i Sztuki przygotował 269 różnego typu ofert, z których skorzystało 135 tys. osób. Przeciętna frekwencja wyniosła 500 osób.

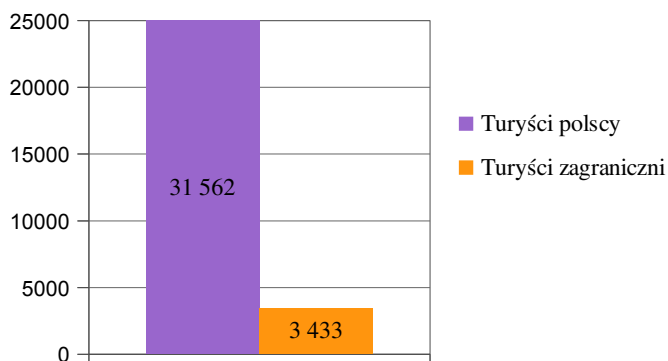
W Płocku od lat niezmienną popularnością cieszą się trzy miejskie pływalnie. W 2013 roku odwiedziło je

Obiekty sportowe w liczbach



łącznie ponad 230 tys. osób, co stanowi 42,9% ogółu korzystających z obiektów Miejskiego Zespołu Obiektów Sportowych. Hala Sportowa w Borowiczkach przyjęła 118 tys. osób (tj. odpowiednio 21,8%). Nieco mniejszą popularnością cieszyła się Sala Sportowa przy Pl. Dąbrowskiego, z której skorzystało 76 tys. osób (tj. odpowiednio 14,0%). Działające sezonowo lodowiska odwiedziło łącznie blisko 25 tys. łyżwiarzy (tj. odpowiednio 4,6%), a nad kąpieliskiem „Sobótka” odpoczywało blisko 41 tys. osób (tj. odpowiednio 7,6%). Ogółem z obiektów MZOS skorzystało 543 tys. osób. W sumie w 2013 roku

Liczba korzystających z noclegów w turystycznych obiektach zbiorowego zakwaterowania



MZOS dysponował 13 obiektami sportowymi, przy czym stadion piłkarski w Borowiczkach był wyłączony z użytkowania z uwagi na konieczność przeprowadzenia modernizacji.

Aktywizacji ruchowej plockan sprzyjać mają również: odbywające się cyklicznie masowe imprezy sportowe, jak np. Bieg Tumski czy Półmaraton Dwóch Mostów, powstająca sieć ścieżek rowerowych, kompleksy „Orlików”, nowoczesne place zabaw dla dzieci oraz zewnętrzne siłownie dla dorosłych.

Według danych GUS w 2013 roku w Płocku zarejestrowanych było 14 turystycznych obiektów noclegowych, w tym 8 hoteli. Na przyjęcie gości przygotowały one łącznie 736 miejsc noclegowych. Z ich usług skorzystało 35 tys. osób, którym udzielono 61 tys. noclegów. Zdecydowana większość turystów zagranicznych (98,8%) wybierała na nocleg hotel. Najczęściej były to osoby przybywające z Niemiec (20,7% ogółu turystów zagranicznych), Włoch (11,8%), Czech (7,9%) oraz Wielkiej Brytanii (7,7%). Średni czas pobytu turysty zagranicznego w Płocku wyniósł 2,2 dnia.

Nagrody i wyróżnienia

W 2013 roku Płock znalazł się wśród laureatów kilku konkursów. Oto niektóre z nich.

W „Rankingu Samorządów 2013”, przygotowanym przez redakcję dziennika „Rzeczpospolita”, Płock zajął czwarte miejsce w kategorii miast na prawach powiatu. Kapituła Rankingu sprawdziła i oceniła miasta i gminy pod względem dbałości o rozwój i standard życia mieszkańców z uwzględnieniem bezpieczeństwa finansów. Tygodnik „Polityka” również przyjrzał się 66 miastom na prawach powiatu w „Rankingu jakości miejskiego życia” i uplasował Płock na 20 miejscu. 26 miejsce przypadło Płockowi wśród 380 powiatów w opracowanym przez tygodnik „Newsweek” „Rankingu powiatów – gdzie żyje się najlepiej”.

Natomiast w zorganizowanym przez Senat Rzeczypospolitej konkursie „Samorząd Przyjazny Seniorom 2013 – Przyjazna Przestrzeń Publiczna” miasto Płock otrzymało specjalne wyróżnienie za podejmowane działania na rzecz seniorów. Wśród wyróżnionych w konkursie na „Najpiękniejsze Parki Mazowsza” znalazł się skwer u zbiegu ulic Tysiąclecia i Łukasiewicza. Konkurs zorganizował Urząd Marszałkowski Województwa Mazowieckiego. Jego adresatami były jednostki samorządu terytorialnego z województwa mazowieckiego, na terenie których w ciągu ostatnich 4 lat powstały czy też zostały zrewitalizowane parki lub skwery.